

資料第2号

平成30年度 NOSAI事業成績書

農作物
家畜
果樹
畑作物
園芸施設



令和元年7月

新潟県農業共済組合連合会

目 次

[農作物共済]

| | | |
|-----|-----------------------------------|----|
| 1 | 水稲年次別事業成績 | 1 |
| (1) | 引受関係 | 1 |
| (2) | 損害評価関係 | 2 |
| (3) | 保険収支 | 3 |
| 2 | 水稲引受方式および共済事故等による種別ごとの年次別引受実績（県計） | 4 |
| 3 | 水稲引受方式および共済事故等による種別ごとの年次別評価実績（県計） | 6 |
| 4 | 平成30年産水稲組合別事業成績 | 8 |
| (1) | 引受関係 | 8 |
| (2) | 損害評価関係 | 9 |
| (3) | 保険収支 | 10 |
| 5 | 平成30年産水稲市町村別事業成績 | 11 |
| 6 | 平成30年産水稲支払開始損害割合特例適用比較 | 12 |
| 7 | 水稲の引受と被害の年次別推移 | 13 |
| 8 | 麦年次別事業成績 | 14 |
| (1) | 引受関係 | 14 |
| (2) | 損害評価関係 | 14 |
| (3) | 保険収支 | 15 |
| 9 | 令和元年産麦組合別引受成績 | 15 |
| 10 | 平成30年産麦組合別事業成績 | 16 |
| 11 | 平成30年産麦市町村別事業成績 | 17 |

[家畜共済]

| | | |
|-----|------------------------|----|
| 1 | 家畜共済引受・事故・掛金・共済金の年次別推移 | 19 |
| 2 | 家畜共済年次別事業成績（県計） | 20 |
| (1) | 旧制度・引受関係 | 20 |
| (2) | 新制度・死亡廃用共済引受関係 | 21 |
| (3) | 新制度・疾病傷害共済引受関係 | 21 |
| (4) | 旧制度・死廃病傷事故関係 | 22 |
| (5) | 新制度・死亡廃用事故関係 | 23 |
| (6) | 新制度・疾病傷害事故関係 | 23 |

| | | |
|-----|-------------------|----|
| 3 | 平成30年度家畜共済引受実績 | 24 |
| (1) | 旧制度 | 24 |
| (2) | 新制度・死亡廃用共済 | 26 |
| (3) | 新制度・疾病傷害共済 | 27 |
| 4 | 平成30年度家畜共済事故状況 | 28 |
| (1) | 旧制度・死廃事故関係 | 28 |
| (2) | 旧制度・病傷事故関係 | 29 |
| (3) | 旧制度・死廃事故病類別発生状況 | 30 |
| (4) | 旧制度・病傷事故病類別発生状況 | 31 |
| (5) | 新制度・死亡廃用事故関係 | 32 |
| (6) | 新制度・疾病傷害事故関係 | 32 |
| (7) | 新制度・死亡廃用事故病類別発生状況 | 33 |
| (8) | 新制度・疾病傷害事故病類別発生状況 | 33 |
| 5 | 損害防止事業 | 34 |

[果樹共済]

| | | |
|-----|--------------------|----|
| 1 | 果樹共済掛金と支払共済金の年次別推移 | 35 |
| (1) | ぶ ど う | 35 |
| (2) | な し | 35 |
| (3) | も も | 35 |
| (4) | か き | 35 |
| 2 | 果樹収穫共済年次別事業成績（県計） | 36 |
| (1) | ぶ ど う | 36 |
| (2) | な し | 36 |
| (3) | も も | 38 |
| (4) | か き | 38 |
| 3 | 果樹樹体共済年次別事業成績（県計） | 40 |
| (1) | ぶ ど う | 40 |
| (2) | な し | 40 |
| (3) | か き | 40 |

| | | |
|-----|------------------------------|----|
| 4 | 平成30年産果樹収穫共済組合別事業成績 | 42 |
| (1) | ぶどう | 42 |
| (2) | なし | 42 |
| (3) | もも | 42 |
| (4) | かき | 44 |
| (5) | 組合別樹種別合計 | 44 |
| (6) | 組合別全樹種・引受方式合計 | 44 |
| 5 | 平成29年度引受果樹樹体共済組合別事業成績 | 46 |
| (1) | ぶどう | 46 |
| (2) | なし | 46 |
| (3) | かき | 46 |
| (4) | 全樹種合計（ぶどう、なし、かき） | 46 |
| 6 | 平成30年産収穫共済市町村別事業成績 | 48 |
| (1) | ぶどう | 48 |
| (2) | なし | 48 |
| (3) | もも | 49 |
| (4) | かき | 49 |
| 7 | 平成29年度引受樹体共済市町村別事業成績 | 50 |
| (1) | ぶどう | 50 |
| (2) | なし | 50 |
| (3) | かき | 50 |
| 8 | 令和元年産収穫共済及び樹体共済に係る平成30年度引受成績 | 51 |

[畑作物共済]

| | | |
|-----|-----------------------|----|
| 1 | 大豆年次別事業成績（県計） | 53 |
| (1) | 引受関係 | 53 |
| (2) | 損害評価関係 | 53 |
| 2 | 大豆引受方式別ごとの年次別事業成績（県計） | 54 |
| (1) | 引受関係 | 54 |
| (2) | 損害評価関係 | 55 |
| 3 | 平成30年産大豆組合別事業成績 | 56 |
| (1) | 引受関係 | 56 |
| (2) | 損害評価関係 | 56 |
| 4 | 平成30年産大豆市町村別事業成績 | 57 |
| 5 | 大豆作付状況と引受状況の年次別推移 | 58 |
| 6 | 大豆共済金額と支払状況の年次別推移 | 59 |

| | | |
|---|------------------|----|
| 7 | そば年次別事業成績（県計） | 60 |
| | (1) 引受関係 | 60 |
| | (2) 損害評価関係 | 60 |
| 8 | 平成30年産そば組合別事業成績 | 60 |
| | (1) 引受関係 | 60 |
| | (2) 損害評価関係 | 60 |
| 9 | 平成30年産そば市町村別事業成績 | 61 |

[園芸施設共済]

| | | |
|---|--------------------------|----|
| 1 | 園芸施設共済引受・事故・掛金・共済金の年次別推移 | 63 |
| 2 | 園芸施設共済年次別事業成績（県計） | 64 |
| | (1) 引受関係 | 64 |
| | (2) 被害・支払関係 | 64 |
| 3 | 平成30年度園芸施設共済引受実績 | 66 |
| | (1) 組合別引受 | 66 |
| | (2) 組合別・料率区分別引受 | 66 |
| | (3) 種別別引受 | 66 |
| | (4) 料率区分別引受 | 68 |
| | (5) 料率区分別・月別引受棟数 | 68 |
| | (6) 料率区分別・共済責任期間別引受棟数 | 68 |
| 4 | 平成30年度園芸施設共済損害評価実績 | 70 |
| | (1) 組合別被害 | 70 |
| | (2) 種別別被害 | 70 |
| | (3) 月別被害 | 70 |
| | (4) 料率区分別被害 | 70 |
| 5 | 平成30年度園芸施設共済市町村別事業成績 | 71 |
| 6 | 参 考 | 72 |

農作物共済

1 水稲年次別事業成績

(1) 引受関係

| 年度 | 組合 等数 | 単位当 たり共 済金額 | 引受戸数 | 引受面積 | 引受収量 (基準生産金額) | 共済金額 | 共 済 掛 金 | | 通常責任 共済金額 | 平均 実行 単収 | 引 受 総 筆 数 |
|-----|----------|-------------------|---------|------------|---------------------------------|-----------------|---------------|-------------|---------------|----------------|--------------|
| | | | | | | | 総 額 | 農家負担額 | | | |
| | | 円 | 戸 | a | kg(円) | 円 | 円 | 円 | 円 | kg | 筆 |
| H 6 | 24 | 264 | 126,734 | 13,697,827 | 507,779,105 | 134,122,713,910 | 1,174,439,232 | 587,247,554 | 1,963,133,214 | 529 | 1,637,173 |
| 7 | 24 | 266 | 124,649 | 13,204,264 | 489,100,990 | 130,156,361,175 | 1,141,335,903 | 570,695,369 | 1,907,608,462 | 529 | 1,550,503 |
| 8 | 24 | 268 | 122,080 | 12,432,074 | 460,961,740 | 123,537,746,320 | 1,088,383,320 | 544,218,577 | 1,815,252,855 | 529 | 1,435,494 |
| 9 | 22 | 265 | 119,140 | 12,329,511 | 458,262,435 | 121,439,545,275 | 1,027,229,729 | 513,641,471 | 1,794,337,459 | 531 | 1,391,666 |
| 10 | 15 | 262 | 116,402 | 11,496,366 | 425,959,531 | 111,601,397,122 | 946,058,365 | 473,058,214 | 1,649,230,656 | 529 | 1,263,097 |
| 11 | 8 | 257 | 113,723 | 11,557,608 | 427,644,732 | 109,904,696,124 | 931,383,507 | 465,720,304 | 1,623,893,330 | 528 | 1,247,931 |
| 12 | 6 | 252 | 110,603 | 11,539,821 | 426,440,933 | 107,463,115,116 | 690,788,269 | 345,421,865 | 1,216,272,147 | 527 | 1,219,002 |
| 13 | 6 | 245 | 107,522 | 11,213,386 | 414,430,906 | 101,535,571,970 | 653,235,604 | 326,644,809 | 1,148,987,205 | 527 | 1,165,197 |
| 14 | 6 | 238 | 104,900 | 11,262,722 | 418,791,883 | 99,672,468,154 | 641,662,712 | 320,857,645 | 1,128,630,868 | 531 | 1,153,357 |
| 15 | 6 | 227 | 103,057 | 11,121,097 | 410,864,685 | 93,266,283,495 | 530,796,852 | 265,424,331 | 956,432,256 | 527 | 1,127,067 |
| 16 | 6 | 226 | 100,647 | 11,549,755 | 424,738,103 (1,275,039,957) | 97,138,347,013 | 552,937,748 | 276,493,669 | 994,768,920 | 530 | 1,151,790 |
| 17 | 6 | 228 | 97,158 | 11,664,661 | 423,536,702 (2,289,532,861) | 98,626,353,021 | 562,702,279 | 281,375,341 | 1,010,921,525 | 527 | 1,135,875 |
| 18 | 6 | 243 | 94,004 | 11,655,460 | 417,845,587 (3,649,441,492) | 104,820,328,497 | 602,951,642 | 301,499,356 | 900,888,406 | 525 | 1,121,099 |
| 19 | 6 | 253 | 86,282 | 11,703,990 | 405,995,725 (8,061,882,341) | 109,971,098,515 | 634,203,993 | 317,123,494 | 949,326,289 | 524 | 1,110,848 |
| 20 | 6 | 263 | 82,606 | 11,434,311 | 386,562,114 (10,849,628,909) | 111,427,695,698 | 561,356,823 | 280,699,108 | 964,234,175 | 521 | 1,072,759 |
| 21 | 6 | 273 | 80,112 | 11,516,586 | 382,622,343 (13,409,767,151) | 116,061,265,825 | 543,421,746 | 271,731,217 | 1,138,867,732 | 520 | 1,065,100 |
| 22 | 6 | 242 | 77,976 | 11,590,240 | 382,521,898 (13,368,690,902) | 103,661,788,969 | 487,160,041 | 243,600,411 | 1,020,193,986 | 521 | 1,064,903 |
| 23 | 6 | 242 | 75,126 | 11,564,646 | 378,293,000 (14,558,615,691) | 103,233,098,544 | 485,711,538 | 242,875,903 | 1,015,665,035 | 522 | 1,052,366 |
| 24 | 6 | 241 | 72,861 | 11,578,860 | 375,652,667 (14,522,978,680) | 102,296,846,351 | 291,856,276 | 145,947,530 | 952,179,876 | 519 | 1,036,487 |
| 25 | 6 | 240 | 69,969 | 11,813,911 | 382,994,141 (14,848,969,832) | 104,661,213,102 | 299,665,256 | 149,850,800 | 975,167,991 | 519 | 1,068,064 |
| 26 | 6 | 237 | 66,961 | 11,908,915 | 387,615,446 (14,744,896,816) | 103,952,256,481 | 297,823,404 | 148,929,347 | 968,462,714 | 521 | 1,062,295 |
| 27 | 6 | 230 | 63,737 | 11,916,081 | 389,116,262 (14,267,335,239) | 99,078,854,857 | 181,487,688 | 90,761,834 | 1,271,827,212 | 523 | 1,155,829 |
| 28 | 6 | 225 | 60,527 | 11,916,921 | 386,235,863 (15,133,721,779) | 97,036,454,530 | 180,813,632 | 90,423,417 | 1,255,226,209 | 523 | 1,124,415 |
| 29 | 6 | 223 | 57,674 | 11,876,871 | 385,863,550 (15,329,189,587) | 95,973,307,272 | 178,824,424 | 89,428,347 | 1,241,368,648 | 526 | 1,117,100 |
| 30 | 2 | 220 | 55,003 | 11,933,272 | 385,777,237 (15,111,131,244) | 95,828,368,027 | 226,321,861 | 113,175,934 | 1,224,533,128 | 525 | 1,062,407 |

注) 一筆方式・半相殺方式・全相殺方式・品質方式の合計である。

(2) 損害評価関係

| 年度 | 被害戸数 | 被害率 | 被害面積 | 被害率 | 共済減収量 (減収量) | 被害率 | 単位当たり 平均 減収率 | 災害種類別割合(支払共済金) | | | | | | | | | | |
|----|-------|-----|---------|-----|--------------------------|-----|--------------------|----------------|------|------|------|------|-----|-----|-----|------|------|-----|
| | | | | | | | | 風水害 | 干害 | 冷害 | いもち病 | 白葉枯病 | 紋枯病 | メヅユ | ウンカ | 鳥獣害 | その他 | |
| | 戸 | % | a | % | kg | % | % | % | % | % | % | % | % | % | % | % | % | |
| H6 | 6,042 | 4.8 | 175,486 | 1.3 | 2,414,412 | 0.5 | 55.7 | 0.2 | 99.5 | | | 0.1 | | | | | 0.1 | 0.1 |
| 7 | 4,142 | 3.3 | 106,449 | 0.8 | 1,422,156 | 0.3 | 54.0 | 76.2 | 2.5 | 2.9 | 16.2 | 0.2 | 0.3 | | | | 0.1 | 1.6 |
| 8 | 414 | 0.3 | 10,143 | 0.1 | 87,632 | 0.0 | 46.3 | 22.8 | 8.7 | 6.2 | 56.8 | | | | | | 5.2 | 0.3 |
| 9 | 214 | 0.2 | 5,347 | 0.0 | 48,948 | 0.0 | 46.9 | 48.4 | 8.5 | 0.3 | 34.6 | | | | | | 5.3 | 2.9 |
| 10 | 1,530 | 1.3 | 47,201 | 0.4 | 706,809 | 0.2 | 58.2 | 84.3 | 0.2 | 0.1 | 14.7 | | | | | | 0.7 | |
| 11 | 349 | 0.3 | 10,600 | 0.1 | 69,829 | 0.0 | 42.5 | 31.2 | 36.2 | | 12.0 | | 5.6 | | 0.3 | 1.7 | 13.0 | |
| 12 | 348 | 0.3 | 7,520 | 0.1 | 154,012 | 0.0 | 36.4 | 6.9 | 67.3 | | 16.2 | | 4.1 | | 0.1 | 4.0 | 1.4 | |
| 13 | 508 | 0.5 | 17,306 | 0.2 | 377,707 | 0.1 | 38.9 | 8.5 | 35.6 | | 14.1 | | 1.3 | 0.1 | 0.0 | 2.8 | 37.6 | |
| 14 | 191 | 0.2 | 4,220 | 0.0 | 82,343 | 0.0 | 36.7 | 34.5 | 9.4 | | 30.3 | | 4.8 | 4.7 | | 15.3 | 1.0 | |
| 15 | 1,760 | 1.7 | 70,323 | 0.6 | 1,493,413 | 0.4 | 40.2 | 8.5 | 2.6 | 21.9 | 64.8 | | 0.3 | | 0.0 | 1.6 | 0.3 | |
| 16 | 7,611 | 7.6 | 531,748 | 4.6 | 18,895,100 (609,737) | 4.4 | 74.0 | 98.4 (55.0) | 0.1 | 0.0 | 1.1 | | 0.0 | | | 0.3 | 0.1 | |
| 17 | 1,386 | 1.4 | 61,201 | 0.5 | 948,188 (165,930) | 0.2 | 39.3 | 66.6 | 2.2 | 0.0 | 9.3 | 0.2 | 1.8 | | 0.7 | 1.6 | 17.6 | |
| 18 | 435 | 0.5 | 30,183 | 0.3 | 171,359 (168,464) | 0.0 | 42.7 | 29.3 | 7.5 | 0.0 | 21.6 | 0.0 | 0.7 | 0.0 | 0.0 | 12.2 | 28.7 | |
| 19 | 804 | 0.9 | 103,623 | 0.9 | 721,627 (502,958) | 0.2 | 42.0 | 10.5 | 0.6 | 0.3 | 59.6 | | 0.5 | 2.8 | | 4.1 | 21.6 | |
| 20 | 734 | 0.9 | 40,105 | 0.4 | 415,669 (156,847) | 0.1 | 42.0 | 17.3 | 31.8 | 0.1 | 17.8 | 0.0 | 0.3 | 0.8 | 0.0 | 25.2 | 6.7 | |
| 21 | 1,205 | 1.5 | 157,374 | 1.4 | 797,904 (910,627) | 0.2 | 41.5 | 6.2 | 6.4 | 28.9 | 36.1 | | 0.6 | 0.1 | | 14.1 | 7.6 | |
| 22 | 2,194 | 2.7 | 486,315 | 4.2 | 770,001 (3,759,367) | 0.2 | 40.3 | 2.3 | 8.8 | 0.2 | 10.2 | | 0.7 | 0.0 | | 3.5 | 74.3 | |
| 23 | 5,265 | 6.6 | 306,502 | 2.7 | 4,873,394 (1,150,754) | 1.3 | 47.5 | 91.4 | 0.5 | | 1.0 | | 0.0 | 0.0 | | 1.1 | 6.0 | |
| 24 | 1,093 | 1.4 | 126,099 | 1.1 | 492,791 (842,393) | 0.1 | 40.1 | 2.6 | 34.4 | | 1.0 | | 0.2 | | | 7.7 | 54.1 | |
| 25 | 1,277 | 1.8 | 94,029 | 0.8 | 832,286 (462,003) | 0.2 | 40.8 | 63.0 | 15.6 | | 7.5 | | 0.4 | | | 4.3 | 9.2 | |
| 26 | 2,891 | 4.1 | 231,301 | 1.9 | 2,439,079 (644,922) | 0.6 | 32.1 | 79.9 | 4.6 | 0.0 | 5.2 | | 0.8 | 0.0 | | 8.4 | 1.1 | |
| 27 | 2,932 | 4.1 | 519,678 | 4.4 | 6,504,676 (2,815,135) | 1.7 | 42.3 | 92.5 | 1.1 | 0.2 | 1.8 | | 0.2 | 0.0 | | 1.1 | 3.1 | |
| 28 | 512 | 0.8 | 23,537 | 0.2 | 316,088 (68,139) | 0.1 | 42.8 | 12.6 | 48.7 | | 8.0 | | 0.3 | | | 28.2 | 2.2 | |
| 29 | 1,718 | 2.7 | 332,354 | 2.8 | 716,346 (2,255,351) | 0.2 | 46.0 | 39.5 | 3.6 | 23.4 | 3.7 | | 0.3 | | | 15.6 | 13.9 | |
| 30 | 3,621 | 6.1 | 710,039 | 6.0 | 3,840,290 (4,500,016) | 1.0 | 47.6 | 15.9 | 68.3 | | 0.9 | | 0.0 | 0.0 | | 2.6 | 12.3 | |

注)1 平成12年度以降の一筆方式、半相殺方式は支払開始割合の特例を実施

注)2 平成16年度の災害種類別割合の()内は風害による割合

(3) 保険収支

| 年 度 | 手持共済掛金 | 支払共済金 | 被害率 | 共 済 金 の 内 訳 | | | 組 合 等 | | 通常・異常別組合等数 | | | 農林統計 | |
|-----|-------------|---------------|-----|-------------|-------------|---------------|-------------|-------------|------------|----|-----|------|---------------------|
| | | | | 組 合 等 | 連 合 会 | 国 庫 | 剰 余 金 | 不 足 金 | 通常 | 異常 | 無被害 | 作況指数 | 107-ル 当たり 収 量 |
| | 円 | 円 | % | 円 | 円 | 円 | 円 | 円 | | | | | kg |
| H 6 | 773,913,081 | 639,547,080 | 0.5 | 338,404,399 | 151,107,555 | 150,035,126 | 534,951,487 | 99,442,805 | 31 | 3 | 2 | 103 | 547 |
| 7 | 752,175,700 | 379,533,852 | 0.3 | 297,867,152 | 81,666,700 | 0 | 480,579,380 | 26,270,832 | 35 | 1 | 0 | 94 | 499 |
| 8 | 716,964,083 | 23,485,376 | 0.0 | 18,788,317 | 4,697,059 | 0 | 698,175,766 | 0 | 33 | 0 | 2 | 101 | 537 |
| 9 | 671,900,715 | 12,971,220 | 0.0 | 10,376,976 | 2,594,244 | 0 | 661,523,739 | 0 | 29 | 0 | 4 | 98 | 521 |
| 10 | 618,193,744 | 185,183,958 | 0.2 | 148,147,180 | 37,036,778 | 0 | 506,094,138 | 29,559,874 | 33 | 0 | 0 | 96 | 509 |
| 11 | 608,242,401 | 17,946,053 | 0.0 | 14,356,854 | 3,589,199 | 0 | 593,885,547 | 0 | 30 | 0 | 3 | 102 | 541 |
| 12 | 482,025,415 | 17,958,450 | 0.0 | 14,366,763 | 3,591,687 | 0 | 467,658,652 | 0 | 9 | 0 | 7 | 103 | 546 |
| 13 | 455,495,210 | 41,761,531 | 0.0 | 33,409,229 | 8,352,302 | 0 | 422,085,981 | 0 | 8 | 0 | 8 | 105 | 557 |
| 14 | 447,483,659 | 8,339,522 | 0.0 | 6,671,620 | 1,667,902 | 0 | 440,812,039 | 0 | 7 | 0 | 9 | 104 | 554 |
| 15 | 346,780,561 | 160,343,510 | 0.2 | 128,274,812 | 32,068,698 | 0 | 222,297,212 | 3,791,463 | 7 | 0 | 5 | 96 | 512 |
| 16 | 360,597,510 | 2,793,508,945 | 2.9 | 377,868,001 | 410,471,618 | 2,005,169,326 | 101,076,535 | 118,347,026 | 5 | 10 | 2 | 92 | 496 |
| 17 | 366,229,245 | 116,707,955 | 0.1 | 88,181,047 | 28,084,834 | 442,074 | 278,048,198 | 0 | 10 | 4 | 6 | 100 | 539 |
| 18 | 402,470,244 | 32,414,449 | 0.0 | 25,509,521 | 6,904,928 | 0 | 376,960,723 | 0 | 12 | 0 | 9 | 100 | 539 |
| 19 | 423,080,542 | 119,535,920 | 0.1 | 95,628,741 | 23,907,179 | 0 | 327,451,801 | 0 | 12 | 0 | 10 | 100 | 539 |
| 20 | 373,157,537 | 65,109,650 | 0.1 | 52,087,725 | 13,021,925 | 0 | 321,069,812 | 0 | 13 | 0 | 9 | 102 | 551 |
| 21 | 333,775,655 | 189,156,708 | 0.2 | 131,375,203 | 57,781,505 | 0 | 202,400,452 | 0 | 12 | 0 | 10 | 99 | 534 |
| 22 | 299,052,999 | 440,681,102 | 0.4 | 166,020,818 | 70,429,720 | 204,230,564 | 139,528,826 | 6,496,645 | 7 | 6 | 8 | 97 | 524 |
| 23 | 298,113,128 | 775,595,428 | 0.8 | 443,953,557 | 331,641,871 | 0 | 93,135,309 | 238,975,738 | 10 | 3 | 8 | 100 | 538 |
| 24 | 149,043,531 | 136,395,616 | 0.1 | 109,116,498 | 27,279,118 | 0 | 63,426,226 | 23,499,193 | 13 | 0 | 8 | 104 | 558 |
| 25 | 152,720,109 | 143,517,996 | 0.1 | 114,814,400 | 28,703,596 | 0 | 68,147,043 | 30,241,334 | 13 | 0 | 8 | 103 | 555 |
| 26 | 151,659,235 | 243,682,140 | 0.2 | 194,945,717 | 48,736,423 | 0 | 41,026,318 | 84,312,800 | 12 | 0 | 9 | 101 | 547 |
| 27 | 82,039,997 | 1,076,667,276 | 1.1 | 462,697,436 | 368,145,146 | 245,824,694 | 2,631,834 | 383,289,273 | 11 | 3 | 8 | 97 | 527 |
| 28 | 82,795,097 | 41,439,413 | 0.0 | 33,151,535 | 8,287,878 | 0 | 49,643,562 | 0 | 12 | 0 | 10 | 108 | 581 |
| 29 | 82,409,233 | 246,288,222 | 0.3 | 188,481,445 | 57,806,777 | 0 | 2,225,546 | 108,297,758 | 13 | 1 | 8 | 96 | 526 |
| 30 | 86,377,743 | 840,369,285 | 0.9 | 555,044,054 | 195,979,906 | 89,385,325 | 0 | 468,626,311 | 5 | 1 | 3 | 95 | 531 |

注)1 通常・異常別組合等数は引受方式、および共済事故等による種類別延組合等数を示す。

注)2 平成27年度以降の農林統計作況指数は、農家等が使用しているふるい目幅(1.85mm)以上で選別された玄米を基に算出した数値である。

2 水稲引受方式および共済事故等による種別ごとの年次別引受実績(県計)

| 年 度 | 一 筆 ・ 一 般 | | | | | 一 筆 ・ 事 故 除 外 | | | | | 半 相 殺 ・ 一 般 | | | |
|-----|------------|---------|------------|-------------|-----------------|---------------|---------|-----------|-------------|----------------|-------------|---------|---------|---------|
| | 組 合 等 数 | 引 受 戸 数 | 引 受 面 積 | 引 受 収 量 | 共 済 金 額 | 組 合 等 数 | 引 受 戸 数 | 引 受 面 積 | 引 受 収 量 | 共 済 金 額 | 組 合 等 数 | 引 受 戸 数 | 引 受 面 積 | 引 受 収 量 |
| | 戸 | | a | kg | 円 | 戸 | | a | kg | 円 | 戸 | | a | kg |
| H 6 | 20 | 66,879 | 6,252,957 | 223,400,422 | 58,762,362,915 | 15 | 59,477 | 7,409,110 | 282,719,271 | 74,920,606,815 | | | | |
| 7 | 20 | 65,950 | 6,053,340 | 216,102,365 | 57,265,728,300 | 15 | 58,332 | 7,116,542 | 271,397,251 | 72,463,066,017 | | | | |
| 8 | 20 | 64,507 | 5,748,709 | 205,813,464 | 55,158,008,352 | 15 | 57,212 | 6,651,960 | 253,661,097 | 67,981,173,996 | | | | |
| 9 | 19 | 63,878 | 5,781,607 | 208,044,909 | 55,131,900,885 | 13 | 54,903 | 6,516,751 | 248,735,649 | 65,914,946,985 | | | | |
| 10 | 13 | 62,408 | 5,379,325 | 192,845,460 | 50,525,225,202 | 9 | 53,638 | 6,088,425 | 231,760,246 | 60,721,469,770 | | | | |
| 11 | 8 | 60,895 | 5,381,030 | 192,820,622 | 49,554,899,854 | 7 | 52,477 | 6,147,350 | 233,448,473 | 59,996,257,561 | | | | |
| 12 | 6 | 102,746 | 10,303,279 | 378,304,343 | 95,332,694,436 | 2 | 7,516 | 1,201,585 | 46,480,368 | 11,713,052,736 | | | | |
| 13 | 6 | 99,544 | 10,011,653 | 367,490,348 | 90,035,135,260 | 2 | 7,641 | 1,168,149 | 45,346,310 | 11,109,845,950 | | | | |
| 14 | 6 | 97,009 | 10,055,512 | 371,550,675 | 88,429,060,650 | 2 | 7,555 | 1,173,471 | 45,629,725 | 10,859,874,550 | | | | |
| 15 | 6 | 102,723 | 11,088,496 | 109,308,885 | 92,913,116,895 | | | | | | | | | |
| 16 | 6 | 99,825 | 11,415,456 | 423,393,162 | 95,686,854,612 | | | | | | 1 | 3 | 1,195 | 37,076 |
| 17 | 6 | 95,780 | 11,445,401 | 422,250,817 | 96,273,186,276 | | | | | | 1 | 10 | 2,757 | 98,637 |
| 18 | 6 | 92,285 | 11,335,325 | 416,685,885 | 101,254,670,055 | | | | | | 1 | 11 | 2,243 | 68,596 |
| 19 | 6 | 84,118 | 11,050,697 | 405,270,018 | 102,532,730,709 | | | | | | 1 | 9 | 2,103 | 64,392 |
| 20 | 6 | 80,055 | 10,579,275 | 385,861,869 | 101,479,774,730 | | | | | | 1 | 9 | 2,053 | 63,065 |
| 21 | 6 | 78,527 | 10,503,022 | 382,063,402 | 103,840,778,250 | | | | | | 1 | 8 | 2,035 | 61,800 |
| 22 | 6 | 74,983 | 10,466,560 | 381,991,718 | 91,502,214,916 | | | | | | 1 | 8 | 1,994 | 60,398 |
| 23 | 6 | 71,917 | 10,337,768 | 377,851,333 | 90,023,462,555 | | | | | | 1 | 7 | 1,610 | 49,373 |
| 24 | 6 | 69,735 | 10,325,381 | 375,155,780 | 89,106,417,259 | | | | | | 1 | 7 | 1,688 | 51,712 |
| 25 | 6 | 66,925 | 10,525,247 | 382,502,832 | 91,179,227,512 | | | | | | 1 | 7 | 1,773 | 54,717 |
| 26 | 6 | 64,015 | 10,609,191 | 387,134,603 | 90,568,563,707 | | | | | | 1 | 7 | 1,744 | 54,040 |
| 27 | 6 | 60,928 | 10,617,269 | 388,635,659 | 86,136,815,462 | | | | | | 1 | 4 | 1,592 | 48,359 |
| 28 | 6 | 57,642 | 10,529,985 | 385,666,088 | 83,313,409,195 | | | | | | 1 | 4 | 1,604 | 48,773 |
| 29 | 6 | 54,844 | 10,464,331 | 385,317,477 | 82,075,238,329 | | | | | | 1 | 4 | 1,806 | 54,719 |
| 30 | 2 | 52,309 | 10,480,659 | 385,257,377 | 82,117,584,730 | | | | | | 1 | 3 | 1,739 | 52,973 |

注) 平成16年度以降の補償割合別内訳は、組合別事業成績による。

| 共 済 金 額 | 全 相 殺 ・ 一 般 | | | | | 品 質 | | | | | 年 度 |
|------------|-------------|---------|---------|-----------|-------------|------------|---------|-----------|----------------|----------------|-----|
| | 組 合 等 数 | 引 受 戸 数 | 引 受 面 積 | 引 受 取 量 | 共 済 金 額 | 組 合 等 数 | 引 受 戸 数 | 引 受 面 積 | 基 準 生 産 金 額 | 共 済 金 額 | |
| 円 | 戸 | a | kg | 円 | 戸 | a | 円 | 円 | 円 | | |
| | 1 | 378 | 35,760 | 1,659,412 | 439,744,180 | | | | | | H 6 |
| | 1 | 367 | 34,382 | 1,601,374 | 427,566,858 | | | | | | 7 |
| | 1 | 361 | 31,405 | 1,487,179 | 398,563,972 | | | | | | 8 |
| | 1 | 359 | 31,153 | 1,481,877 | 392,697,405 | | | | | | 9 |
| | 1 | 356 | 28,616 | 1,353,825 | 354,702,150 | | | | | | 10 |
| | 1 | 351 | 29,228 | 1,375,637 | 353,538,709 | | | | | | 11 |
| | 6 | 341 | 34,958 | 1,656,222 | 417,367,944 | | | | | | 12 |
| | 6 | 337 | 33,584 | 1,594,248 | 390,590,760 | | | | | | 13 |
| | 6 | 336 | 33,740 | 1,611,483 | 383,532,954 | | | | | | 14 |
| | 6 | 334 | 32,602 | 1,555,800 | 353,166,600 | | | | | | 15 |
| 8,379,176 | 2 | 315 | 27,815 | 1,307,865 | 295,577,490 | 6 | 504 | 105,289 | 1,275,039,957 | 1,147,535,735 | 16 |
| 22,489,236 | 2 | 304 | 25,111 | 1,187,248 | 270,692,544 | 6 | 1,064 | 191,393 | 2,289,532,861 | 2,059,984,965 | 17 |
| 16,668,828 | 2 | 274 | 23,113 | 1,091,106 | 265,138,758 | 6 | 1,434 | 294,778 | 3,649,441,492 | 3,283,850,856 | 18 |
| 16,291,176 | 2 | 173 | 14,106 | 661,315 | 167,312,695 | 6 | 1,982 | 637,084 | 8,061,882,341 | 7,254,763,935 | 19 |
| 16,586,095 | 2 | 170 | 13,579 | 637,180 | 167,578,340 | 6 | 2,372 | 839,405 | 10,849,628,909 | 9,763,756,533 | 20 |
| 16,871,400 | 2 | 133 | 10,640 | 497,141 | 135,719,493 | 6 | 2,871 | 1,000,889 | 13,409,767,151 | 12,067,896,682 | 21 |
| 14,616,316 | 2 | 132 | 10,292 | 469,782 | 113,687,244 | 6 | 2,853 | 1,111,394 | 13,368,690,902 | 12,031,270,493 | 22 |
| 11,948,266 | 2 | 109 | 8,562 | 392,294 | 94,935,148 | 6 | 3,093 | 1,216,706 | 14,558,615,691 | 13,102,752,575 | 23 |
| 12,462,592 | 2 | 109 | 9,564 | 445,175 | 107,287,175 | 6 | 3,010 | 1,242,227 | 14,522,978,680 | 13,070,679,325 | 24 |
| 13,132,080 | 2 | 108 | 9,478 | 436,592 | 104,782,080 | 6 | 2,929 | 1,277,413 | 14,848,969,832 | 13,364,071,430 | 25 |
| 12,807,480 | 2 | 106 | 9,257 | 426,803 | 100,479,556 | 6 | 2,833 | 1,288,724 | 14,744,896,816 | 13,270,405,738 | 26 |
| 11,122,570 | 3 | 98 | 9,434 | 432,244 | 90,316,582 | 6 | 2,707 | 1,287,786 | 14,267,335,239 | 12,840,600,243 | 27 |
| 10,973,925 | 3 | 92 | 11,031 | 521,002 | 91,723,283 | 6 | 2,789 | 1,374,300 | 15,133,721,779 | 13,620,348,127 | 28 |
| 12,202,337 | 3 | 86 | 10,397 | 491,354 | 89,597,474 | 6 | 2,740 | 1,400,338 | 15,329,189,587 | 13,796,269,132 | 29 |
| 11,654,060 | 1 | 87 | 9,861 | 466,887 | 99,112,480 | 2 | 2,604 | 1,441,013 | 15,111,131,244 | 13,600,016,757 | 30 |

3 水稲引受方式および共済事故等による種別ごとの年次別評価実績(県計)

| 年 度 | 一 筆 ・ 一 般 | | | | | | | | | 一 筆 ・ 事 故 除 外 | | | | | | | | | 組 合 等 数 | 被 害 戸 数 |
|-----|------------|---------|---------|--------------|---------------|-------|-----|-----|------------|---------------|---------|--------------|-------------|-------|-----|-----|---|---|------------|------------|
| | 組 合 等 数 | 被 害 戸 数 | 被 害 面 積 | 共 済 減 収 量 | 支 払 共 済 金 | 被 害 率 | | | 組 合 等 数 | 被 害 戸 数 | 被 害 面 積 | 共 済 減 収 量 | 支 払 共 済 金 | 被 害 率 | | | | | | |
| | | | | | | 戸 数 | 面 積 | 金 額 | | | | | | 戸 数 | 面 積 | 金 額 | | | | |
| | 戸 | a | kg | 円 | % | % | % | 戸 | a | kg | 円 | % | % | % | 戸 | | | | | |
| H 6 | 19 | 3,346 | 73,086 | 1,106,883 | 293,051,895 | 5.0 | 1.2 | 0.5 | 14 | 2,693 | 102,144 | 1,306,910 | 346,331,150 | 4.5 | 1.4 | 0.5 | | | | |
| 7 | 20 | 2,634 | 64,003 | 815,163 | 217,466,721 | 4.0 | 1.1 | 0.4 | 15 | 1,500 | 41,535 | 601,087 | 160,490,229 | 2.6 | 0.6 | 0.2 | | | | |
| 8 | 19 | 352 | 8,743 | 75,620 | 20,266,160 | 0.5 | 0.2 | 0.0 | 14 | 61 | 1,359 | 11,844 | 3,174,192 | 0.1 | 0.0 | 0.0 | | | | |
| 9 | 18 | 168 | 3,540 | 30,470 | 8,074,550 | 0.3 | 0.1 | 0.0 | 11 | 46 | 1,807 | 18,478 | 4,896,670 | 0.1 | 0.0 | 0.0 | | | | |
| 10 | 19 | 1,108 | 29,289 | 359,049 | 94,070,838 | 1.8 | 0.5 | 0.2 | 13 | 420 | 17,780 | 346,214 | 90,708,068 | 0.8 | 0.3 | 0.1 | | | | |
| 11 | 7 | 296 | 8,932 | 55,721 | 14,320,297 | 0.5 | 0.2 | 0.0 | 7 | 53 | 1,668 | 14,108 | 3,625,756 | 0.1 | 0.0 | 0.0 | | | | |
| 12 | 6 | 341 | 7,328 | 150,506 | 17,371,201 | 0.3 | 0.1 | 0.0 | 1 | 6 | 102 | 1,985 | 203,957 | 0.1 | 0.0 | 0.0 | | | | |
| 13 | 6 | 383 | 8,626 | 208,667 | 26,399,506 | 0.4 | 0.1 | 0.0 | 2 | 125 | 8,679 | 169,040 | 15,362,025 | 1.6 | 0.7 | 0.1 | | | | |
| 14 | 6 | 185 | 4,086 | 79,874 | 8,115,336 | 0.2 | 0.0 | 0.0 | 1 | 6 | 134 | 2,469 | 224,186 | 0.1 | 0.0 | 0.0 | | | | |
| 15 | 6 | 1,758 | 70,073 | 1,492,656 | 160,171,671 | 1.7 | 0.6 | 0.2 | | | | | | | | | | | | |
| 16 | 6 | 7,370 | 479,957 | 18,875,309 | 2,715,177,419 | 7.4 | 4.2 | 2.8 | | | | | | | | | 1 | 2 | | |
| 17 | 6 | 1,262 | 42,223 | 936,197 | 99,678,060 | 1.3 | 0.4 | 0.1 | | | | | | | | | 1 | 1 | | |
| 18 | 6 | 269 | 7,638 | 171,359 | 20,404,681 | 0.3 | 0.1 | 0.0 | | | | | | | | | | | | |
| 19 | 6 | 630 | 32,738 | 721,627 | 84,036,698 | 0.7 | 0.3 | 0.1 | | | | | | | | | | | | |
| 20 | 6 | 664 | 18,563 | 415,669 | 53,207,919 | 0.8 | 0.2 | 0.1 | | | | | | | | | | | | |
| 21 | 6 | 901 | 36,604 | 797,904 | 99,452,678 | 1.1 | 0.3 | 0.1 | | | | | | | | | | | | |
| 22 | 6 | 882 | 36,437 | 769,621 | 83,657,861 | 1.1 | 0.4 | 0.1 | | | | | | | | | | | | |
| 23 | 6 | 4,741 | 169,433 | 4,871,415 | 665,383,906 | 6.6 | 1.6 | 0.7 | | | | | | | | | | | | |
| 24 | 6 | 703 | 23,584 | 492,453 | 53,668,959 | 1.0 | 0.2 | 0.1 | | | | | | | | | | | | |
| 25 | 6 | 1,114 | 34,990 | 831,995 | 101,845,238 | 1.7 | 0.3 | 0.1 | | | | | | | | | | | | |
| 26 | 6 | 2,648 | 145,286 | 2,439,079 | 188,310,957 | 3.9 | 1.4 | 0.2 | | | | | | | | | | | | |
| 27 | 6 | 2,377 | 294,275 | 6,500,501 | 675,954,008 | 3.5 | 2.8 | 0.8 | | | | | | | | | | | | |
| 28 | 6 | 467 | 13,509 | 315,915 | 35,676,565 | 0.7 | 0.1 | 0.0 | | | | | | | | | | | | |
| 29 | 6 | 1,023 | 29,254 | 714,975 | 80,912,251 | 1.7 | 0.3 | 0.1 | | | | | | | | | | | | |
| 30 | 2 | 2,448 | 153,172 | 3,832,718 | 438,834,832 | 4.3 | 1.5 | 0.5 | | | | | | | | | | | | |

注) 平成12年度以降の一筆方式、半相殺方式は支払開始割合の特例を実施

| 半相殺・一般 | | | | | | 全相殺・一般 | | | | | | 品 質 | | | | | | 年 度 | | | | | |
|--------|--------|-----------|-------|------|------|--------|------|------|--------|-----------|-----------|-----|------|------|------|---------|---------|------------|-------------|-------|------|-----|----|
| 被害面積 | 共 済減収量 | 支払共済金 | 被 害 率 | | | 組合等数 | 被害戸数 | 被害面積 | 共 済減収量 | 支払共済金 | 被 害 率 | | | 組合等数 | 被害戸数 | 被害面積 | 減収量 | | 支払共済金 | 被 害 率 | | | |
| | | | 戸数 | 面積 | 金額 | | | | | | 戸数 | 面積 | 金額 | | | | | | | 戸数 | 面積 | 金額 | |
| a | kg | 円 | % | % | % | | 戸 | a | kg | 円 | % | % | % | | 戸 | a | kg | 円 | % | % | % | | |
| | | | | | | | 1 | 3 | 256 | 619 | 164,035 | 0.8 | 0.7 | 0.0 | | | | | | | | H 6 | |
| | | | | | | | 1 | 8 | 911 | 5,906 | 1,576,902 | 2.2 | 2.6 | 0.4 | | | | | | | | 7 | |
| | | | | | | | 1 | 1 | 41 | 168 | 45,024 | 0.3 | 0.1 | 0.0 | | | | | | | | 8 | |
| | | | | | | | | | | | | | | | | | | | | | | 9 | |
| | | | | | | | 1 | 2 | 132 | 1,546 | 405,052 | 0.6 | 0.5 | 0.1 | | | | | | | | 10 | |
| | | | | | | | | | | | | | | | | | | | | | | 11 | |
| | | | | | | | 1 | 1 | 90 | 1,521 | 383,292 | 0.3 | 0.3 | 0.1 | | | | | | | | 12 | |
| | | | | | | | | | | | | | | | | | | | | | | 13 | |
| | | | | | | | | | | | | | | | | | | | | | | 14 | |
| | | | | | | | 1 | 2 | 250 | 757 | 171,839 | 0.6 | 0.8 | 0.0 | | | | | | | | 15 | |
| 225 | 12,122 | 1,590,023 | 66.7 | 18.8 | 19.0 | 1 | 5 | 297 | 7,669 | 1,733,194 | 1.6 | 1.1 | 0.6 | 6 | 234 | 51,268 | 609,737 | 75,008,309 | 46.4 | 48.7 | 6.5 | 16 | |
| 696 | 10,838 | 619,277 | 10.0 | 25.2 | 2.8 | 2 | 3 | 167 | 1,153 | 262,884 | 1.0 | 0.7 | 0.1 | 6 | 120 | 18,115 | 165,930 | 16,147,734 | 11.3 | 9.5 | 0.8 | 17 | |
| | | | | | | | | | | | | | | 6 | 166 | 22,546 | 168,464 | 12,009,768 | 11.6 | 7.6 | 0.4 | 18 | |
| | | | | | | | | | | | | | | 6 | 174 | 70,885 | 502,958 | 35,499,222 | 8.8 | 11.1 | 0.5 | 19 | |
| | | | | | | | | | | | | | | 6 | 70 | 21,542 | 156,847 | 11,901,731 | 3.0 | 2.6 | 0.1 | 20 | |
| | | | | | | | | | | | | | | 6 | 304 | 120,770 | 910,627 | 89,704,030 | 10.6 | 12.1 | 0.7 | 21 | |
| | | | | | | | 1 | 3 | 264 | 380 | 91,960 | 2.3 | 2.6 | 0.1 | 6 | 1,309 | 449,613 | 3,759,367 | 356,931,281 | 41.7 | 40.5 | 3.0 | 22 |
| | | | | | | | 1 | 1 | 143 | 1,979 | 478,918 | 1.0 | 1.7 | 0.5 | 6 | 523 | 136,926 | 1,150,754 | 109,732,604 | 15.1 | 11.3 | 0.8 | 23 |
| | | | | | | | 1 | 1 | 93 | 338 | 16,291 | 0.9 | 1.0 | 0.1 | 6 | 389 | 102,423 | 842,393 | 82,645,199 | 11.8 | 8.2 | 0.6 | 24 |
| | | | | | | | 1 | 2 | 84 | 291 | 69,840 | 1.9 | 0.9 | 0.1 | 6 | 161 | 58,955 | 462,003 | 41,602,918 | 5.1 | 4.6 | 0.3 | 25 |
| | | | | | | | | | | | | | | 6 | 243 | 86,015 | 644,922 | 55,371,183 | 7.8 | 6.7 | 0.4 | 26 | |
| | | | | | | | 2 | 4 | 562 | 4,175 | 919,808 | 3.5 | 6.0 | 1.0 | 6 | 551 | 224,842 | 2,815,135 | 399,793,460 | 16.9 | 17.5 | 3.1 | 27 |
| | | | | | | | 1 | 2 | 116 | 173 | 38,925 | 1.3 | 1.1 | 0.0 | 5 | 43 | 9,912 | 68,139 | 5,723,923 | 1.3 | 0.7 | 0.0 | 28 |
| | | | | | | | 2 | 2 | 187 | 1,371 | 305,733 | 1.6 | 1.8 | 0.3 | 6 | 693 | 302,913 | 2,255,351 | 165,070,238 | 21.1 | 21.6 | 1.2 | 29 |
| | | | | | | | 1 | 6 | 1,070 | 7,572 | 1,505,496 | 6.5 | 10.9 | 1.5 | 2 | 1,167 | 555,796 | 4,500,016 | 400,028,957 | 38.4 | 38.6 | 2.9 | 30 |

4 平成30年産水稻組合別事業成績

(1) 引受関係

| 組合名 引受方式 | 項目 | 単位当 たり共 済金額 | 引受戸数 (実戸) | 引受面積 | 引受収量 (基準生産金額) | 共済金額 | 共済掛金 | | 通常標準 被害率 | 付保 割合 | 通常責任 共済金額 | 平均実 行単収 | 引受 総筆数 |
|---------------|----|-------------------|--------------|--------------|---------------------------------|----------------|-------------|-------------|-------------|----------|---------------|------------|-----------|
| | | | | | | | 総額 | 農家負担額 | | | | | |
| | | 円 | 戸 | a | kg(円) | 円 | 円 | 円 | % | % | 円 | kg | 筆 |
| 新潟県組合計 | | 220 | 43,829 | 9,395,450.2 | 304,497,219 (12,558,917,024) | 76,222,367,907 | 157,177,572 | 78,600,739 | | | 973,182,179 | 530 | 847,511 |
| 一筆(7割) | | 220 | 41,438 | 8,186,934.1 | 303,814,597 | 64,779,496,636 | 90,763,995 | 45,393,292 | | | 744,646,739 | 530 | 758,879 |
| 一筆(6割) | | 220 | 1 | 696.1 | 21,561 | 4,743,420 | 23,717 | 11,859 | | | 42,690 | 516 | 36 |
| 一筆(5割) | | 220 110 | 25 | 5,391.8 | 141,201 | 24,337,170 | 34,187 | 17,100 | | | 238,801 | 523 | 451 |
| 半相殺(6割) | | 220 | 3 | 1,739.4 | 52,973 | 11,654,060 | 44,620 | 22,311 | | | 116,540 | 508 | 124 |
| 全相殺(9割) | | 220 | 86 | 9,819.5 | 465,357 | 98,775,880 | 437,376 | 218,712 | | | 1,722,536 | 527 | 611 |
| 全相殺(8割) | | 220 | 1 | 41.6 | 1,530 | 336,600 | 2,733 | 1,367 | | | 3,702 | 460 | 3 |
| 品質(9割) | | | 2,275 | 1,190,827.7 | (12,558,917,024) | 11,303,024,141 | 65,870,944 | 32,936,098 | | | 226,411,171 | | 87,407 |
| 本所計 | | 220 | 11,873 | 3,091,087.3 | 110,856,793 (1,992,014,379) | 25,566,939,364 | 18,193,976 | 9,100,176 | | | 299,157,435 | 544 | 323,078 |
| 一筆(7割) | | 220 | 11,501 | 2,907,395.2 | 110,817,416 | 23,767,102,468 | 11,067,730 | 5,536,946 | 1.1 | 20 | 261,438,127 | 544 | 305,197 |
| 一筆(5割) | | 220 110 | 3 | 1,468.4 | 39,377 | 7,024,160 | 1,050 | 526 | 1.0 | 20 | 70,241 | 536 | 154 |
| 品質(9割) | | | 369 | 182,223.7 | (1,992,014,379) | 1,792,812,736 | 7,125,196 | 3,562,704 | 2.1 | 20 | 37,649,067 | | 17,727 |
| 下越支所計 | | 220 | 8,764 | 2,708,532.4 | 90,161,126 (3,513,013,952) | 22,117,701,573 | 60,122,720 | 30,063,861 | | | 297,134,258 | 542 | 203,449 |
| 一筆(7割) | | 220 | 8,195 | 2,373,637.0 | 90,050,173 | 18,936,211,900 | 33,440,533 | 16,722,608 | 1.2 | 20 | 227,234,542 | 542 | 180,563 |
| 一筆(5割) | | 110 | 5 | 1,405.8 | 38,322 | 4,215,420 | 2,275 | 1,139 | 1.1 | 20 | 46,369 | 545 | 126 |
| 全相殺(9割) | | 220 | 6 | 1,544.4 | 72,631 | 15,561,980 | 107,814 | 53,910 | 1.9 | 20 | 295,677 | 523 | 124 |
| 品質(9割) | | | 558 | 331,945.2 | (3,513,013,952) | 3,161,712,273 | 26,572,098 | 13,286,204 | 2.2 | 20 | 69,557,670 | | 22,636 |
| 佐渡支所計 | | 220 | 3,970 | 577,610.5 | 18,138,104 (865,638,620) | 4,629,024,163 | 43,944,348 | 21,973,215 | | | 62,513,046 | 524 | 45,299 |
| 一筆(7割) | | 220 | 3,684 | 491,046.6 | 18,017,481 | 3,823,412,472 | 31,857,929 | 15,929,931 | 1.2 | 20 | 45,880,949 | 524 | 39,683 |
| 一筆(6割) | | 220 | 1 | 696.1 | 21,561 | 4,743,420 | 23,717 | 11,859 | 0.9 | 20 | 42,690 | 516 | 36 |
| 一筆(5割) | | 220 | 7 | 1,574.2 | 39,929 | 8,784,380 | 30,479 | 15,241 | 0.9 | 20 | 79,059 | 507 | 107 |
| 半相殺(6割) | | 220 | 3 | 1,739.4 | 52,973 | 11,654,060 | 44,620 | 22,311 | 1.0 | 20 | 116,540 | 508 | 124 |
| 全相殺(9割) | | 220 | 1 | 93.2 | 4,630 | 1,018,600 | 22,246 | 11,123 | 2.9 | 20 | 29,539 | 552 | 4 |
| 全相殺(8割) | | 220 | 1 | 41.6 | 1,530 | 336,600 | 2,733 | 1,367 | 1.1 | 20 | 3,702 | 460 | 3 |
| 品質(9割) | | | 273 | 82,419.4 | (865,638,620) | 779,074,631 | 11,962,624 | 5,981,383 | 2.1 | 20 | 16,360,567 | | 5,342 |
| 魚沼支所計 | | 220 | 12,541 | 1,505,022.6 | 43,145,847 (3,305,776,142) | 12,370,047,455 | 21,542,313 | 10,774,568 | | | 166,702,734 | 503 | 158,103 |
| 一筆(7割) | | 220 | 11,632 | 1,213,694.9 | 42,757,751 | 9,312,654,028 | 9,749,614 | 4,877,988 | 1.2 | 20 | 111,751,848 | 503 | 135,383 |
| 全相殺(9割) | | 220 | 79 | 8,181.9 | 388,096 | 82,195,300 | 307,316 | 153,679 | 1.7 | 20 | 1,397,320 | 527 | 483 |
| 品質(9割) | | | 830 | 283,145.8 | (3,305,776,142) | 2,975,198,127 | 11,485,383 | 5,742,901 | 1.8 | 20 | 53,553,566 | | 22,237 |
| 上越支所計 | | 220 | 6,681 | 1,513,197.4 | 42,195,349 (2,882,473,931) | 11,538,655,352 | 13,374,215 | 6,688,919 | | | 147,674,706 | 501 | 117,582 |
| 一筆(7割) | | 220 | 6,426 | 1,201,160.4 | 42,171,776 | 8,940,115,768 | 4,648,189 | 2,325,819 | 1.1 | 20 | 98,341,273 | 502 | 98,053 |
| 一筆(5割) | | 220 110 | 10 | 943.4 | 23,573 | 4,313,210 | 383 | 194 | 1.0 | 20 | 43,132 | 499 | 64 |
| 品質(9割) | | | 245 | 311,093.6 | (2,882,473,931) | 2,594,226,374 | 8,725,643 | 4,362,906 | 1.9 | 20 | 49,290,301 | | 19,465 |
| 中越組合計 | | 220 | 11,174 | 2,537,821.7 | 81,280,018 (2,552,214,220) | 19,606,000,120 | 69,144,289 | 34,575,195 | | | 251,350,949 | 507 | 214,896 |
| 一筆(7割) | | 220 | 10,845 | 2,287,636.8 | 81,280,018 | 17,309,007,504 | 49,390,299 | 24,698,105 | 1.2 | 20 | 207,708,090 | 507 | 201,707 |
| 品質(9割) | | | 329 | 250,184.9 | (2,552,214,220) | 2,296,992,616 | 19,753,990 | 9,877,090 | 1.9 | 20 | 43,642,859 | | 13,189 |
| 県計 | | | 55,003 | 11,933,271.9 | 385,777,237 (15,111,131,244) | 95,828,368,027 | 226,321,861 | 113,175,934 | | | 1,224,533,128 | 525 | 1,062,407 |

(2) 損害評価関係

| 組合名 引受方式 | 項目 | 被害 戸数 (延戸) | 被害 率 | 被害 面積 | 被害 率 | 共済減収量 (減収量) | 単位当た り平均 減収率 | 災 害 種 類 別 割 合 (支 払 共 済 金) | | | | | | | | | |
|---------------|----|------------------|---------|-----------|---------|--------------------------|--------------------|-----------------------------|-------|-----|------|------|-----|------|-----|------|---------------|
| | | | | | | | | 風水害 | 干 害 | 冷 害 | いもち病 | 白葉枯病 | 紋枯病 | マイユカ | ウンカ | 鳥獣害 | その他 (日照不足) |
| | | 戸 | % | a | % | kg | % | % | % | % | % | % | % | % | % | % | |
| 新潟県組合計 | | 2,745 | 5.8 | 583,385.1 | 6.2 | 2,765,805 (3,936,228) | 47.2 | 19.9 | 62.0 | | 0.6 | | 0.0 | 0.0 | | 2.3 | 15.2 |
| 一筆(7割) | | 1,711 | 3.8 | 110,281.8 | 1.3 | 2,757,406 | 47.2 | 23.8 | 69.8 | | 1.3 | | | 0.1 | | 4.6 | 0.4 |
| 一筆(6割) | | 0 | 0.0 | 0.0 | 0.0 | 0 | | | | | | | | | | | |
| 一筆(5割) | | 1 | 4.0 | 22.6 | 0.4 | 827 | 70.0 | 100.0 | | | | | | | | | |
| 半相殺(6割) | | 0 | 0.0 | 0.0 | 0.0 | 0 | | | | | | | | | | | |
| 全相殺(9割) | | 6 | 6.6 | 1,070.3 | 10.9 | 7,572 | 23.5 | 100.0 | | | | | | | | | |
| 全相殺(8割) | | 0 | 0.0 | 0.0 | 0.0 | 0 | | | | | | | | | | | |
| 品質(9割) | | 1,027 | 39.2 | 472,010.4 | 39.6 | (3,936,228) | | 16.0 | 55.5 | | | | | | | 0.2 | 28.3 |
| 本所計 | | 231 | 1.8 | 68,092.2 | 2.2 | 174,550 (448,076) | 47.2 | 8.8 | 33.5 | | 0.5 | | | 0.4 | | 5.8 | 51.0 |
| 一筆(7割) | | 104 | 0.8 | 6,778.9 | 0.2 | 174,550 | 47.2 | 0.0 | 82.9 | | 1.1 | | | 0.9 | | 14.5 | 0.6 |
| 一筆(5割) | | 0 | 0.0 | 0.0 | 0.0 | 0 | | | | | | | | | | | |
| 品質(9割) | | 127 | 28.7 | 61,313.3 | 33.6 | (448,076) | | 14.7 | 0.0 | | | | | | | | 85.3 |
| 下越支所計 | | 662 | 6.6 | 206,227.5 | 7.6 | 791,845 (1,302,686) | 41.7 | 37.7 | 16.6 | | 1.9 | | 0.0 | | | 1.4 | 42.4 |
| 一筆(7割) | | 376 | 4.0 | 34,768.0 | 1.5 | 784,830 | 41.7 | 65.1 | 25.9 | | 4.6 | | 0.0 | 0.0 | | 2.9 | 1.5 |
| 一筆(5割) | | 0 | 0.0 | 0.0 | 0.0 | 0 | | | | | | | | | | | |
| 全相殺(9割) | | 5 | 71.4 | 977.1 | 63.3 | 7,015 | 23.8 | 100.0 | | | | | | | | | |
| 品質(9割) | | 281 | 44.0 | 170,482.4 | 51.4 | (1,302,686) | | 17.0 | 10.0 | | | | | | | 0.3 | 72.7 |
| 佐渡支所計 | | 388 | 9.4 | 66,177.3 | 11.5 | 474,805 (511,439) | 43.9 | 52.6 | 47.1 | | | | | | | 0.2 | 0.1 |
| 一筆(7割) | | 256 | 6.7 | 20,526.9 | 4.2 | 473,421 | 43.9 | 49.3 | 50.3 | | | | | | | 0.2 | 0.2 |
| 一筆(6割) | | 0 | 0.0 | 0.0 | 0.0 | 0 | | | | | | | | | | | |
| 一筆(5割) | | 1 | 14.3 | 22.6 | 1.4 | 827 | 72.2 | 100.0 | | | | | | | | | |
| 半相殺(6割) | | 0 | 0.0 | 0.0 | 0.0 | 0 | | | | | | | | | | | |
| 全相殺(9割) | | 1 | 100.0 | 93.2 | 100.0 | 557 | 20.9 | 100.0 | | | | | | | | | |
| 全相殺(8割) | | 0 | 0.0 | 0.0 | 0.0 | 0 | | | | | | | | | | | |
| 品質(9割) | | 130 | 45.6 | 45,534.6 | 55.2 | (511,439) | | 55.0 | 44.8 | | | | | | | | 0.2 |
| 魚沼支所計 | | 953 | 7.3 | 145,884.0 | 9.7 | 718,640 (1,151,446) | 55.3 | 0.5 | 98.2 | | 0.1 | | | | | | 1.2 |
| 一筆(7割) | | 558 | 4.6 | 25,856.1 | 2.1 | 718,640 | 55.3 | 1.2 | 95.9 | | 0.3 | | | | | | 2.6 |
| 全相殺(9割) | | 0 | 0.0 | 0.0 | 0.0 | 0 | | | | | | | | | | | |
| 品質(9割) | | 395 | 43.7 | 120,027.9 | 42.4 | (1,151,446) | | | 100.0 | | | | | | | | |
| 上越支所計 | | 511 | 7.1 | 97,004.1 | 6.4 | 605,965 (522,581) | 54.0 | 0.1 | 94.2 | | | | | | | | 5.7 |
| 一筆(7割) | | 417 | 6.1 | 22,351.9 | 1.9 | 605,965 | 54.0 | 0.2 | 90.8 | | | | | | | | 9.0 |
| 一筆(5割) | | 0 | 0.0 | 0.0 | 0.0 | 0 | | | | | | | | | | | |
| 品質(9割) | | 94 | 26.8 | 74,652.2 | 24.0 | (522,581) | | | 99.6 | | | | | | | | 0.4 |
| 中越組合計 | | 876 | 7.1 | 126,653.6 | 5.0 | 1,074,485 (563,788) | 49.5 | | 93.3 | | 2.3 | | 0.1 | | | 3.8 | 0.5 |
| 一筆(7割) | | 736 | 6.2 | 42,867.7 | 1.9 | 1,074,485 | 49.5 | | 91.2 | | 3.1 | | 0.1 | | | 5.1 | 0.5 |
| 品質(9割) | | 140 | 33.7 | 83,785.9 | 33.5 | (563,788) | | | 100.0 | | | | | | | | |
| 県計 | | 3,621 | 6.1 | 710,038.7 | 6.0 | 3,840,290 (4,500,016) | 47.4 | 15.9 | 68.3 | | 0.9 | | 0.0 | 0.0 | | 2.5 | 12.4 |

(3) 保険収支

| 組合名 引受方式 | 項目 手持共済掛金 | 支払共済金 | 被害率 | 共済金の内訳 | | | 組合 | | 実支払共済金 | 支払割合 | |
|---------------|-------------------|--------------------|------------|--------------------|--------------------|-------------------|----------|--------------------|--------------------|--------------|-------|
| | | | | 組合 | 保険金 (再保険金含む) | 再保険金 | 剰余金 | 不足金 | | | |
| | 円 | 円 | % | 円 | 円 | 円 | 円 | 円 | 円 | % | |
| 新潟県組合計 | 74,027,024 | 672,291,995 | 0.9 | 420,542,221 | 251,749,774 | | | 346,515,197 | 672,291,995 | 100.0 | |
| 一筆(7割) | 37,697,571 | 311,675,823 | 0.5 | 247,365,732 | 64,310,091 | | | 0 | 209,668,161 | 311,675,823 | 100.0 |
| 一筆(6割) | 912 | 0 | 0.0 | 0 | 0 | | | 912 | 0 | 0 | |
| 一筆(5割) | 3,964 | 68,443 | 0.3 | 54,755 | 13,688 | | | 0 | 50,791 | 68,443 | 100.0 |
| 半相殺(6割) | 1,667 | 0 | 0.0 | 0 | 0 | | | 1,667 | 0 | 0 | |
| 全相殺(9割) | 248,510 | 1,505,496 | 1.5 | 260,174 | 1,245,322 | | | 0 | 11,664 | 1,505,496 | 100.0 |
| 全相殺(8割) | 148 | 0 | 0.0 | 0 | 0 | | | 148 | 0 | 0 | |
| 品質(9割) | 36,074,252 | 359,042,233 | 3.2 | 172,861,560 | 186,180,673 | | | 0 | 136,787,308 | 359,042,233 | 100.0 |
| 本所計 | 13,855,521 | 50,911,371 | 0.2 | 40,729,097 | 10,182,274 | | | 26,873,576 | 50,911,371 | 100.0 | |
| 一筆(7割) | 8,283,774 | 20,529,830 | 0.1 | 16,423,864 | 4,105,966 | | | 0 | 8,140,090 | 20,529,830 | 100.0 |
| 一筆(5割) | 672 | 0 | 0.0 | 0 | 0 | | | 672 | 0 | 0 | |
| 品質(9割) | 5,571,075 | 30,381,541 | 1.7 | 24,305,233 | 6,076,308 | | | 0 | 18,734,158 | 30,381,541 | 100.0 |
| 下越支所計 | 32,206,230 | 180,852,484 | 0.8 | 116,319,395 | 64,533,089 | | | 84,113,165 | 180,852,484 | 100.0 | |
| 一筆(7割) | 17,511,556 | 75,545,896 | 0.4 | 60,436,717 | 15,109,179 | | | 0 | 42,925,161 | 75,545,896 | 100.0 |
| 一筆(5割) | 1,720 | 0 | 0.0 | 0 | 0 | | | 1,720 | 0 | 0 | |
| 全相殺(9割) | 62,224 | 1,382,956 | 8.9 | 236,542 | 1,146,414 | | | 0 | 174,318 | 1,382,956 | 100.0 |
| 品質(9割) | 14,630,730 | 103,923,632 | 3.3 | 55,646,136 | 48,277,496 | | | 0 | 41,015,406 | 103,923,632 | 100.0 |
| 佐渡支所計 | 3,172,646 | 113,038,651 | 2.4 | 49,871,601 | 63,167,050 | | | 46,698,955 | 113,038,651 | 100.0 | |
| 一筆(7割) | 1,567,076 | 48,349,609 | 1.3 | 36,704,760 | 11,644,849 | | | 0 | 35,137,684 | 48,349,609 | 100.0 |
| 一筆(6割) | 912 | 0 | 0.0 | 0 | 0 | | | 912 | 0 | 0 | |
| 一筆(5割) | 1,334 | 68,443 | 0.8 | 54,755 | 13,688 | | | 0 | 53,421 | 68,443 | 100.0 |
| 半相殺(6割) | 1,667 | 0 | 0.0 | 0 | 0 | | | 1,667 | 0 | 0 | |
| 全相殺(9割) | 2,901 | 122,540 | 12.0 | 23,632 | 98,908 | | | 0 | 20,731 | 122,540 | 100.0 |
| 全相殺(8割) | 148 | 0 | 0.0 | 0 | 0 | | | 148 | 0 | 0 | |
| 品質(9割) | 1,598,608 | 64,498,059 | 8.3 | 13,088,454 | 51,409,605 | | | 0 | 11,489,846 | 64,498,059 | 100.0 |
| 魚沼支所計 | 14,370,146 | 204,750,029 | 1.7 | 115,430,560 | 89,319,469 | | | 101,060,414 | 204,750,029 | 100.0 | |
| 一筆(7割) | 6,831,176 | 90,734,633 | 1.0 | 72,587,707 | 18,146,926 | | | 0 | 65,756,531 | 90,734,633 | 100.0 |
| 全相殺(9割) | 183,385 | 0 | 0.0 | 0 | 0 | | | 183,385 | 0 | 0 | 100.0 |
| 品質(9割) | 7,355,585 | 114,015,396 | 3.8 | 42,842,853 | 71,172,543 | | | 0 | 35,487,268 | 114,015,396 | 100.0 |
| 上越支所計 | 10,422,481 | 122,739,460 | 1.1 | 98,191,568 | 24,547,892 | | | 87,769,087 | 122,739,460 | 100.0 | |
| 一筆(7割) | 3,503,989 | 76,515,855 | 0.9 | 61,212,684 | 15,303,171 | | | 0 | 57,708,695 | 76,515,855 | 100.0 |
| 一筆(5割) | 238 | 0 | 0.0 | 0 | 0 | | | 238 | 0 | 0 | |
| 品質(9割) | 6,918,254 | 46,223,605 | 1.8 | 36,978,884 | 9,244,721 | | | 0 | 30,060,630 | 46,223,605 | 100.0 |
| 中越組合計 | 12,350,719 | 168,077,290 | 0.9 | 134,461,833 | 33,615,457 | | | 122,111,114 | 168,077,290 | 100.0 | |
| 一筆(7割) | 7,940,610 | 127,090,566 | 0.7 | 101,672,453 | 25,418,113 | | | 0 | 93,731,843 | 127,090,566 | 100.0 |
| 品質(9割) | 4,410,109 | 40,986,724 | 1.8 | 32,789,380 | 8,197,344 | | | 0 | 28,379,271 | 40,986,724 | 100.0 |
| 県計 | 86,377,743 | 840,369,285 | 0.9 | 555,004,054 | 285,365,231 | 89,385,325 | 0 | 468,626,311 | 840,369,285 | 100.0 | |

5 平成30年産水稻市町村別事業成績

| 市町村名 | 項目 | | | | | | | | | | | | |
|---------------|--------------------------|---------------|---------------------|-------------|-----------------------|----------------|------------------|--------------|------------------|--------------------|------------|-------------|------------|
| | 農林統計 作付面積 (出入作調整後) | 引受戸数 (実戸) | 引受面積 | 面積 引受率 | 共済金額 | 平均 実行 単収 | 引受筆数 | 被害戸数 (実戸) | 被害面積 | 支払共済金 | 戸数 被害率 | 面積 被害率 | 金額 被害率 |
| | ha | 戸 | a | % | 円 | kg | 筆 | 戸 | a | 円 | % | % | % |
| 新潟県組合計 | 95,395 | 43,829 | 9,395,450.2 | 98.5 | 76,222,367,907 | 530 | 847,511 | 2,681 | 583,385.1 | 672,291,995 | 6.1 | 6.2 | 0.9 |
| 本所計 | 31,335 | 11,873 | 3,091,087.3 | 98.6 | 25,566,939,364 | 544 | 323,078 | 226 | 68,092.2 | 50,911,371 | 1.9 | 2.2 | 0.2 |
| 新潟市(豊栄地区除く) | 21,447 | 7,914 | 2,121,237.2 | 98.9 | 17,652,535,080 | | 226,576 | 86 | 31,602.3 | 19,362,105 | 1.1 | 1.5 | 0.1 |
| 五泉市 | 4,036 | 1,901 | 395,702.6 | 98.0 | 3,024,020,265 | | 47,610 | 64 | 14,896.5 | 11,393,441 | 3.4 | 3.8 | 0.4 |
| 阿賀町 | 583 | 512 | 56,399.5 | 96.7 | 436,449,490 | | 6,380 | 63 | 8,942.3 | 16,437,739 | 12.3 | 15.9 | 3.8 |
| 燕市 | 4,526 | 1,370 | 444,531.7 | 98.2 | 3,810,932,294 | | 35,021 | 10 | 7,272.7 | 3,021,366 | 0.7 | 1.6 | 0.1 |
| 弥彦村 | 743 | 176 | 73,216.3 | 98.5 | 643,002,235 | | 7,491 | 3 | 5,378.4 | 696,720 | 1.7 | 7.3 | 0.1 |
| 下越支所計 | 27,420 | 8,764 | 2,708,532.4 | 98.8 | 22,117,701,573 | 542 | 203,449 | 622 | 206,227.5 | 180,852,484 | 7.1 | 7.6 | 0.8 |
| 新発田市 | 8,003 | 2,027 | 796,830.8 | 99.6 | 6,444,751,871 | | 51,782 | 129 | 68,314.0 | 58,365,117 | 6.4 | 8.6 | 0.9 |
| 聖籠町 | 918 | 276 | 90,755.3 | 98.9 | 747,916,363 | | 8,219 | 8 | 4,145.1 | 1,995,783 | 2.9 | 4.6 | 0.3 |
| 胎内市 | 2,877 | 1,025 | 286,574.5 | 99.6 | 2,153,153,941 | | 17,302 | 35 | 11,983.9 | 6,540,073 | 3.4 | 4.2 | 0.3 |
| 阿賀野市 | 5,525 | 1,975 | 544,410.1 | 98.5 | 4,580,116,544 | | 52,247 | 160 | 49,010.2 | 29,549,660 | 8.1 | 9.0 | 0.6 |
| 新潟市(豊栄地区) | 3,519 | 1,125 | 336,161.8 | 95.5 | 2,958,629,631 | | 31,068 | 26 | 10,041.1 | 7,975,794 | 2.3 | 3.0 | 0.3 |
| 村上市 | 5,579 | 1,890 | 554,526.2 | 99.4 | 4,468,196,086 | | 33,661 | 239 | 59,495.6 | 68,908,552 | 12.6 | 10.7 | 1.5 |
| 関川村 | 999 | 446 | 99,273.7 | 99.4 | 764,937,137 | | 9,170 | 25 | 3,237.6 | 7,517,505 | 5.6 | 3.3 | 1.0 |
| 佐渡支所計 | 5,896 | 3,970 | 577,610.5 | 98.0 | 4,629,024,163 | 524 | 45,299 | 385 | 66,177.3 | 113,038,651 | 9.7 | 11.5 | 2.4 |
| 佐渡市 | 5,896 | 3,970 | 577,610.5 | 98.0 | 4,629,024,163 | | 45,299 | 385 | 66,177.3 | 113,038,651 | 9.7 | 11.5 | 2.4 |
| 魚沼支所計 | 15,338 | 12,541 | 1,505,022.6 | 98.1 | 12,370,047,455 | 503 | 158,103 | 943 | 145,884.0 | 204,750,029 | 7.5 | 9.7 | 1.7 |
| 小千谷市 | 2,080 | 1,466 | 204,888.6 | 98.5 | 1,838,582,964 | | 18,214 | 134 | 23,493.6 | 27,722,309 | 9.1 | 11.5 | 1.5 |
| 魚沼市 | 2,580 | 2,399 | 250,887.3 | 97.2 | 2,020,114,180 | | 34,415 | 155 | 19,705.5 | 31,935,374 | 6.5 | 7.9 | 1.6 |
| 湯沢町 | 187 | 223 | 16,614.0 | 88.8 | 115,757,740 | | 2,370 | 1 | 69.6 | 20,321 | 0.4 | 0.4 | 0.0 |
| 南魚沼市 | 4,909 | 3,698 | 486,082.2 | 99.0 | 3,934,304,944 | | 47,149 | 176 | 47,286.3 | 53,569,408 | 4.8 | 9.7 | 1.4 |
| 十日町市 | 4,125 | 3,631 | 403,512.8 | 97.8 | 3,179,640,664 | | 44,233 | 404 | 38,886.2 | 73,676,984 | 11.1 | 9.6 | 2.3 |
| 津南町 | 1,457 | 1,124 | 143,037.7 | 98.2 | 1,281,646,963 | | 11,722 | 73 | 16,442.8 | 17,825,633 | 6.5 | 11.5 | 1.4 |
| 上越支所計 | 15,406 | 6,681 | 1,513,197.4 | 98.2 | 11,538,655,352 | 501 | 117,582 | 505 | 97,004.1 | 122,739,460 | 7.6 | 6.4 | 1.1 |
| 上越市 | 12,177 | 4,219 | 1,205,222.4 | 99.0 | 9,248,283,292 | | 81,628 | 386 | 76,046.8 | 105,015,476 | 9.1 | 6.3 | 1.1 |
| 妙高市 | 1,745 | 1,177 | 169,192.3 | 97.0 | 1,280,086,671 | | 15,722 | 34 | 16,045.8 | 6,132,028 | 2.9 | 9.5 | 0.5 |
| 糸魚川市 | 1,484 | 1,285 | 138,782.7 | 93.5 | 1,010,285,389 | | 20,232 | 85 | 4,911.5 | 11,591,956 | 6.6 | 3.5 | 1.1 |
| 中越組合計 | 25,791 | 11,174 | 2,537,821.7 | 98.4 | 19,606,000,120 | 507 | 214,896 | 858 | 126,653.6 | 168,077,290 | 7.7 | 5.0 | 0.9 |
| 長岡市 | 12,964 | 5,258 | 1,272,998.2 | 98.2 | 9,821,037,178 | | 102,664 | 428 | 57,456.5 | 78,083,136 | 8.1 | 4.5 | 0.8 |
| 三条市 | 4,712 | 2,148 | 467,772.5 | 99.3 | 3,791,713,804 | | 39,718 | 105 | 15,346.0 | 19,994,256 | 4.9 | 3.3 | 0.5 |
| 加茂市 | 1,296 | 750 | 125,388.7 | 96.8 | 974,751,393 | | 9,832 | 48 | 2,458.0 | 8,239,262 | 6.4 | 2.0 | 0.8 |
| 田上町 | 662 | 209 | 65,926.5 | 99.6 | 530,762,585 | | 4,210 | 3 | 574.3 | 355,788 | 1.4 | 0.9 | 0.1 |
| 見附市 | 2,070 | 900 | 203,738.2 | 98.4 | 1,599,471,232 | | 14,678 | 70 | 7,216.7 | 7,682,308 | 7.8 | 3.5 | 0.5 |
| 出雲崎町 | 320 | 221 | 31,760.7 | 99.3 | 229,486,250 | | 5,377 | 19 | 1,047.3 | 3,065,610 | 8.6 | 3.3 | 1.3 |
| 柏崎市 | 3,311 | 1,536 | 325,753.1 | 98.4 | 2,319,854,151 | | 35,940 | 168 | 31,847.9 | 43,294,236 | 10.9 | 9.8 | 1.9 |
| 刈羽村 | 456 | 152 | 44,483.8 | 97.6 | 338,923,527 | | 2,477 | 17 | 10,706.9 | 7,362,694 | 11.2 | 24.1 | 2.2 |
| 県計 | 121,186 | 55,003 | 11,933,271.9 | 98.5 | 95,828,368,027 | 525 | 1,062,407 | 3,539 | 710,038.7 | 840,369,285 | 6.4 | 6.0 | 0.9 |

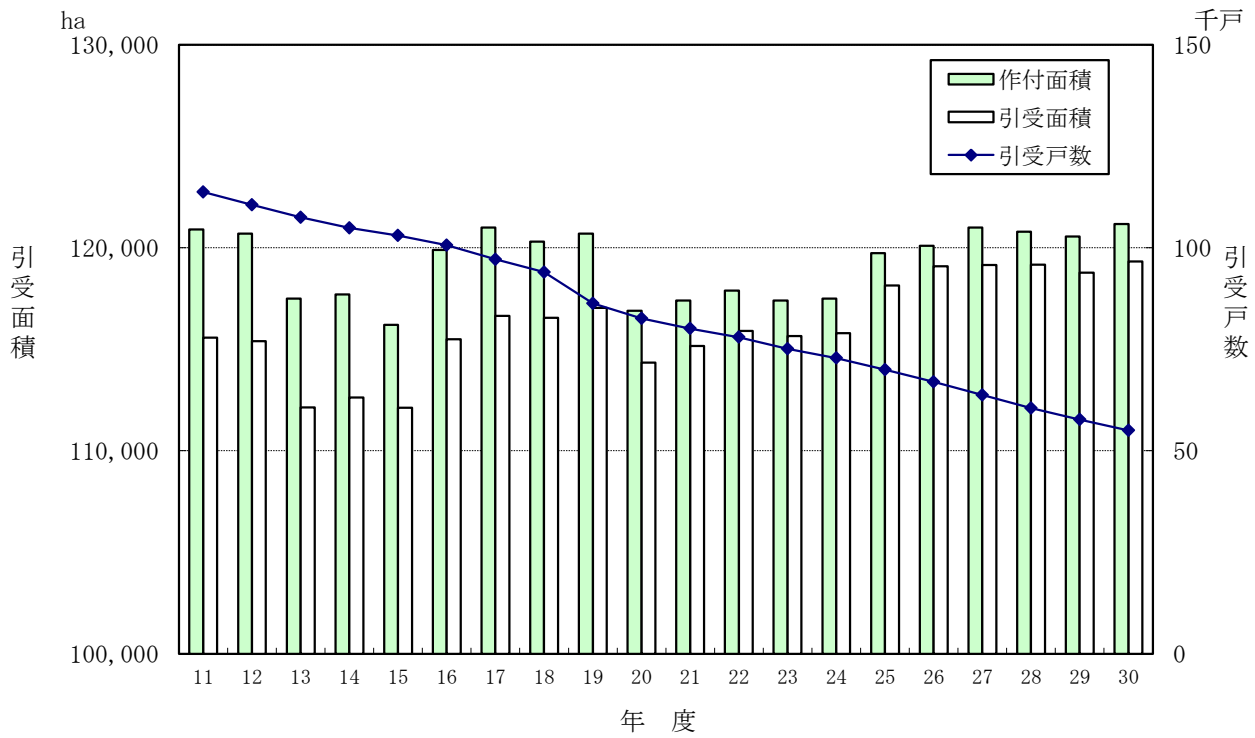
注) 一筆方式・半相殺方式・全相殺方式・品質方式の合計である。

6 平成30年産水稻支払開始損害割合特例適用比較

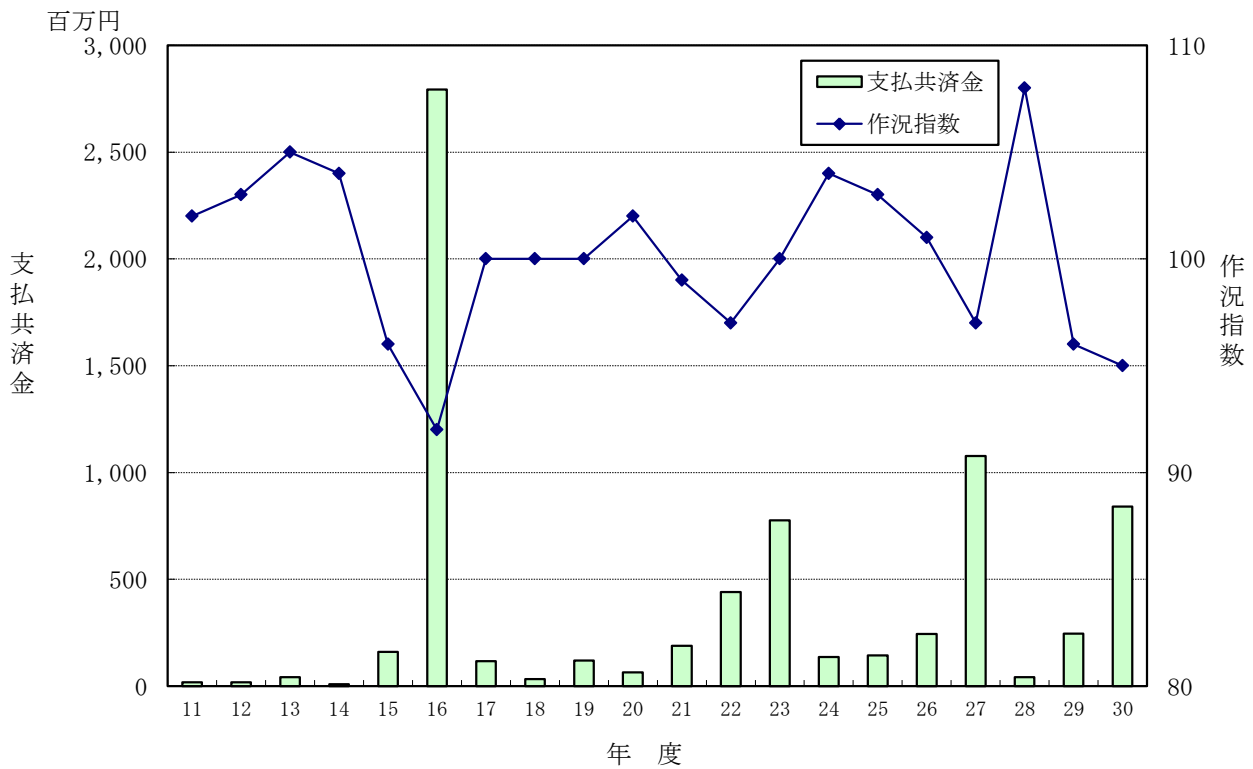
| 項目 組合名 引受方式 | 支払開始損害割合の特例非適用(試算) | | | | | | 支払開始損害割合の特例適用(実績) | | | 対 比 | | |
|-------------------|--------------------|----------|------------|----------|-------------|----------|-------------------|------------|-------------|------------|------------|--------------|
| | 被 害 戸 数 | 被 害 率 | 被 害 面 積 | 被 害 率 | 支 払 共 済 金 | 被 害 率 | 被 害 戸 数 | 被 害 面 積 | 支 払 共 済 金 | 被 害 戸 数 | 被 害 面 積 | 支 払 共 済 金 |
| | A | % | B | % | C | % | D | E | F | D/A | E/B | F/C |
| | 戸 | % | a | % | 円 | % | 戸 | a | 円 | % | % | % |
| 新潟県組合計 | 1,559 | 3.5 | 90,757.9 | 1.1 | 247,224,524 | 0.4 | 1,712 | 110,304.4 | 311,744,266 | 109.8 | 121.5 | 126.1 |
| (3割) | | | | | | | (2割) | | | | | |
| 一筆(7割) | 1,558 | 3.5 | 90,735.3 | 1.1 | 247,167,324 | 0.4 | 1,711 | 110,281.8 | 311,675,823 | 109.8 | 121.5 | 126.1 |
| (4割) | | | | | | | (3割) | | | | | |
| 一筆(6割) | 0 | | 0.0 | | 0 | | 0 | 0.0 | 0 | | | |
| (5割) | | | | | | | (4割) | | | | | |
| 一筆(5割) | 1 | 4.0 | 22.6 | 0.4 | 57,200 | 0.2 | 1 | 22.6 | 68,443 | 100.0 | 100.0 | 119.7 |
| (4割) | | | | | | | (3.5割) | | | | | |
| 半相殺(6割) | 0 | | 0.0 | | 0 | | 0 | 0.0 | 0 | | | |
| 本所計 | 96 | 0.8 | 5,691.6 | 0.2 | 16,434,840 | 0.1 | 104 | 6,778.9 | 20,529,830 | 108.3 | 119.1 | 124.9 |
| (3割) | | | | | | | (2割) | | | | | |
| 一筆(7割) | 96 | 0.8 | 5,691.6 | 0.2 | 16,434,840 | 0.1 | 104 | 6,778.9 | 20,529,830 | 108.3 | 119.1 | 124.9 |
| (5割) | | | | | | | (4割) | | | | | |
| 一筆(5割) | 0 | | 0.0 | | 0 | | 0 | 0.0 | 0 | | | |
| 下越支所計 | 303 | 3.2 | 26,253.4 | 1.1 | 52,170,568 | 0.3 | 376 | 34,768.0 | 75,545,896 | 124.1 | 132.4 | 144.8 |
| (3割) | | | | | | | (2割) | | | | | |
| 一筆(7割) | 303 | 3.2 | 26,253.4 | 1.1 | 52,170,568 | 0.3 | 376 | 34,768.0 | 75,545,896 | 124.1 | 132.4 | 144.8 |
| (5割) | | | | | | | (4割) | | | | | |
| 一筆(5割) | 0 | | 0.0 | | 0 | | 0 | 0.0 | 0 | | | |
| 佐渡支所計 | 216 | 5.6 | 15,464.5 | 3.1 | 34,121,760 | 0.9 | 257 | 20,549.5 | 48,418,052 | 119.0 | 132.9 | 141.9 |
| (3割) | | | | | | | (2割) | | | | | |
| 一筆(7割) | 215 | 5.6 | 15,441.9 | 3.1 | 34,064,560 | 0.9 | 256 | 20,526.9 | 48,349,609 | 119.1 | 132.9 | 141.9 |
| (4割) | | | | | | | (3割) | | | | | |
| 一筆(6割) | 0 | | 0.0 | | 0 | | 0 | 0.0 | 0 | | | |
| (5割) | | | | | | | (4割) | | | | | |
| 一筆(5割) | 1 | 14.3 | 22.6 | 1.4 | 57,200 | 0.7 | 1 | 22.6 | 68,443 | 100.0 | 100.0 | 119.7 |
| (4割) | | | | | | | (3.5割) | | | | | |
| 半相殺(6割) | 0 | | 0.0 | | 0 | | 0 | 0.0 | 0 | | | |
| 魚沼支所計 | 542 | 4.5 | 23,855.5 | 2.0 | 78,223,412 | 0.8 | 558 | 25,856.1 | 90,734,633 | 103.0 | 108.4 | 116.0 |
| (3割) | | | | | | | (2割) | | | | | |
| 一筆(7割) | 542 | 4.5 | 23,855.5 | 2.0 | 78,223,412 | 0.8 | 558 | 25,856.1 | 90,734,633 | 103.0 | 108.4 | 116.0 |
| 上越支所計 | 402 | 5.9 | 19,492.9 | 1.6 | 66,273,944 | 0.7 | 417 | 22,351.9 | 76,515,855 | 103.7 | 114.7 | 115.5 |
| (3割) | | | | | | | (2割) | | | | | |
| 一筆(7割) | 402 | 5.9 | 19,492.9 | 1.6 | 66,273,944 | 0.7 | 417 | 22,351.9 | 76,515,855 | 103.7 | 114.7 | 115.5 |
| (5割) | | | | | | | (4割) | | | | | |
| 一筆(5割) | 0 | | 0.0 | | 0 | | 0 | 0.0 | 0 | | | |
| 中越組合計 | 697 | 5.9 | 36,353.0 | 1.6 | 106,608,980 | 0.6 | 736 | 42,867.7 | 127,090,566 | 105.6 | 117.9 | 119.2 |
| (3割) | | | | | | | (2割) | | | | | |
| 一筆(7割) | 697 | 5.9 | 36,353.0 | 1.6 | 106,608,980 | 0.6 | 736 | 42,867.7 | 127,090,566 | 105.6 | 117.9 | 119.2 |
| 県計 | 2,256 | 4.0 | 127,110.9 | 1.2 | 353,833,504 | 0.4 | 2,448 | 153,172.1 | 438,834,832 | 108.5 | 120.5 | 124.0 |

7 水稲の引受と被害の年次別推移

水稲年次別引受状況



水稲年次別被害状況



8 麦年次別事業成績

(1) 引受関係

| 年産 | 組合等数 | 単位当たり共済金額 | 引受戸数 | 引受面積 | 引受収量 (基準生産金額) | 共済金額 | 共済掛金 | | 通常責任共済金額 | 平均実行単収 | 引受数 引総筆数 |
|-----|------|-----------|------|--------|-------------------------|-------------|------------|------------|------------|--------|-------------|
| | | | | | | | 総額 | 農家負担額 | | | |
| | | 円 | 戸 | a | kg(円) | 円 | 円 | 円 | 円 | kg | 筆 |
| H10 | 8 | 124 | 114 | 42,325 | 741,327 | 91,924,548 | 14,894,935 | 6,844,656 | 7,267,035 | 250 | 2,627 |
| 11 | 9 | 122 | 113 | 43,197 | 782,046 | 95,409,612 | 16,237,974 | 7,454,816 | 7,750,464 | 259 | 2,161 |
| 12 | 4 | 120 | 172 | 51,492 | 902,559 | 108,307,080 | 17,432,812 | 8,011,343 | 8,460,535 | 250 | 2,345 |
| 13 | 4 | 119 | 261 | 80,582 | 1,414,631 | 168,341,089 | 22,336,291 | 10,306,742 | 20,999,216 | 251 | 3,394 |
| 14 | 4 | 119 | 297 | 90,999 | 1,679,167 | 199,820,873 | 25,992,031 | 11,999,406 | 24,375,766 | 264 | 3,798 |
| 15 | 4 | 112 | 203 | 71,934 | 1,371,952 | 153,658,624 | 20,042,088 | 9,251,995 | 18,853,624 | 272 | 2,485 |
| 16 | 4 | 105 | 128 | 72,269 | 720,621 (81,708,575) | 149,202,903 | 18,889,298 | 8,725,083 | 17,914,753 | 237 | 2,314 |
| 17 | 4 | 113 | 83 | 49,822 | 378,268 (60,039,303) | 96,779,640 | 12,632,709 | 5,831,522 | 12,027,425 | 219 | 1,720 |
| 18 | 4 | 113 | 75 | 43,840 | 393,786 (46,973,241) | 86,773,718 | 11,115,815 | 5,133,825 | 10,938,283 | 230 | 1,582 |
| 19 | 4 | 51 | 89 | 42,186 | 265,004 (28,201,145) | 38,988,614 | 5,253,468 | 2,422,938 | 5,180,139 | 223 | 1,341 |
| 20 | 4 | 53 | 84 | 41,524 | 249,601 (27,995,575) | 38,357,328 | 5,153,715 | 2,377,070 | 5,068,078 | 233 | 1,452 |
| 21 | 4 | 71 | 96 | 37,842 | 143,731 (49,015,201) | 54,232,475 | 7,488,605 | 3,450,683 | 7,467,377 | 213 | 1,356 |
| 22 | 4 | 66 | 79 | 37,159 | 177,594 (40,098,906) | 47,713,105 | 6,021,730 | 2,781,088 | 6,256,135 | 206 | 1,384 |
| 23 | 4 | 145 | 49 | 24,019 | 26,344 (63,052,986) | 60,123,476 | 7,861,429 | 3,627,538 | 8,483,056 | 201 | 856 |
| 24 | 4 | 146 | 41 | 22,587 | 37,022 (50,933,945) | 51,245,753 | 6,547,638 | 3,022,921 | 7,062,882 | 171 | 806 |
| 25 | 4 | 136 | 38 | 23,231 | 42,319 (53,278,498) | 53,597,344 | 5,975,065 | 2,767,946 | 6,829,492 | 173 | 888 |
| 26 | 5 | 129 | 46 | 23,044 | 63,879 (39,767,279) | 43,244,672 | 4,707,896 | 2,182,474 | 5,409,450 | 171 | 993 |
| 27 | 5 | 129 | 49 | 25,372 | 60,355 (20,810,870) | 20,279,204 | 1,860,070 | 868,054 | 2,185,409 | 172 | 1,184 |
| 28 | 5 | 128 | 53 | 27,157 | 89,906 (31,721,988) | 31,056,300 | 2,763,406 | 1,290,156 | 3,658,723 | 180 | 1,160 |
| 29 | 5 | 131 | 50 | 28,605 | 102,755 (35,276,848) | 34,366,338 | 3,074,215 | 1,434,969 | 4,027,228 | 189 | 1,318 |
| 30 | 5 | 126 | 53 | 23,098 | 110,126 (34,284,322) | 33,248,180 | 2,893,306 | 1,352,018 | 4,014,654 | 198 | 1,048 |
| R 1 | 2 | 121 | 44 | 20,272 | 116,441 (24,477,558) | 25,162,710 | 1,704,348 | 806,704 | 3,103,605 | 202 | 1,154 |

注) 単位当たり共済金額は六条大麦の告示最高額を表記

(2) 損害評価関係

| 年産 | 被害戸数 | 被害率 | 被害面積 | 被害率 | 共済減収量 (減収量) | 被害率 | 単位当たり平均減収率 | 災害種類別割合(支払共済金) | | | | | | | |
|-----|------|------|--------|------|----------------------|------|------------|----------------|-------|------|-----|-----|-----|-----------------|-----|
| | | | | | | | | 風水害 | 土壌湿潤害 | 寒害 | 凍霜害 | 雪害 | 雲形病 | 鳥獣害 | その他 |
| | 戸 | % | a | % | kg | % | % | % | % | % | % | % | % | % | |
| H10 | 47 | 41.2 | 7,044 | 16.6 | 61,046 | 8.2 | 64.8 | | 100.0 | | | | | | |
| 11 | 34 | 30.1 | 5,773 | 13.4 | 35,976 | 4.6 | 53.9 | | 100.0 | | | | | | |
| 12 | 42 | 24.4 | 5,328 | 10.3 | 35,646 | 3.9 | 55.6 | | 100.0 | | | | | | |
| 13 | 76 | 29.1 | 8,185 | 10.2 | 51,321 | 3.6 | 55.1 | | 96.0 | | | | | 4.0 | |
| 14 | 118 | 39.7 | 11,003 | 12.1 | 61,408 | 3.7 | 51.2 | | 100.0 | | | | | | |
| 15 | 104 | 51.2 | 21,718 | 30.2 | 173,029 | 12.6 | 59.4 | | 100.0 | | | | | | |
| 16 | 93 | 72.7 | 34,773 | 48.1 | 112,121 (213,105) | 15.6 | 60.4 | | 100.0 | | | | | | |
| 17 | 39 | 47.0 | 10,568 | 21.2 | 26,626 (49,856) | 7.0 | 57.4 | | 92.9 | | | | | 7.1 | |
| 18 | 49 | 65.3 | 17,863 | 40.7 | 25,215 (73,021) | 6.4 | 50.9 | | 100.0 | | | | | | |
| 19 | 69 | 77.5 | 31,828 | 75.4 | 54,339 (177,919) | 20.5 | 60.9 | | 50.6 | | | | | 49.4 (冷害) | |
| 20 | 37 | 44.0 | 12,905 | 31.1 | 15,989 (54,371) | 6.4 | 57.0 | | 99.6 | | | 0.4 | | | |
| 21 | 40 | 41.7 | 13,967 | 36.9 | 14,550 (83,275) | 10.1 | 55.4 | | 100.0 | | | | | | |
| 22 | 65 | 82.3 | 30,968 | 83.3 | 62,308 (332,631) | 35.1 | 72.7 | | 85.6 | | | | | 14.4 | |
| 23 | 39 | 79.6 | 22,732 | 94.6 | 5,904 (602,690) | 22.4 | 62.8 | | 100.0 | | | | | | |
| 24 | 20 | 48.8 | 8,978 | 39.7 | 3,228 (69,548) | 8.7 | 56.3 | | 100.0 | | | | | | |
| 25 | 16 | 42.1 | 13,566 | 58.4 | 491 (94,376) | 1.2 | 36.9 | | 32.2 | | | | | 67.8 (雨害湿潤害) | |
| 26 | 9 | 19.1 | 3,212 | 13.9 | 1,853 (17,464) | 2.9 | 49.9 | 0.3 | 99.7 | | | | | | |
| 27 | 25 | 46.3 | 11,950 | 47.1 | 4,956 (127,644) | 8.2 | 76.5 | | 57.0 | 43.0 | | | | | |
| 28 | 21 | 38.2 | 5,174 | 19.1 | 881 (55,586) | 1.0 | 52.2 | | 100.0 | | | | | | |
| 29 | 13 | 25.5 | 4,041 | 14.1 | 2,806 (25,577) | 2.7 | 66.5 | 2.2 | 97.8 | | | | | | |
| 30 | 28 | 49.1 | 8,823 | 38.2 | 6,708 (62,304) | 6.1 | 68.4 | | 100.0 | | | | | | |

注) 一筆方式・半相殺方式・災害収入共済方式の合計である。

(3) 保険収支

| 年産 | 手持共済掛金 | 支払共済金 | 被害率 | 共済金の内訳 | | | 組合等 | | 通常・異常別組合等数 | | | 農林統計(六条大麦) | |
|-----|------------|------------|------|------------|-----------|------------|-----------|-----------|------------|----|-----|------------|------------|
| | | | | 組合等 | 連合会 | 国庫 | 剰余金 | 不足金 | 通常 | 異常 | 無被害 | 作況指数 | 107-ル当たり収量 |
| | 円 | 円 | % | 円 | 円 | 円 | 円 | 円 | | | | | kg |
| H10 | 4,383,232 | 7,569,704 | 8.2 | 3,726,493 | 2,994,761 | 848,450 | 845,564 | 188,825 | 4 | 2 | 2 | 94 | 244 |
| 11 | 4,679,832 | 4,389,072 | 4.6 | 2,981,739 | 1,407,333 | 0 | 1,626,517 | 46,287 | 4 | 4 | 1 | 109 | 293 |
| 12 | 5,086,739 | 4,277,520 | 3.9 | 2,298,408 | 1,979,112 | 0 | 2,988,800 | 200,469 | 3 | 5 | 2 | 106 | 287 |
| 13 | 10,047,573 | 6,107,199 | 3.6 | 4,275,040 | 1,832,159 | 0 | 5,959,039 | 186,506 | 4 | 0 | 0 | 103 | 277 |
| 14 | 11,651,698 | 7,307,552 | 3.7 | 5,115,289 | 2,192,263 | 0 | 6,620,908 | 84,499 | 4 | 0 | 0 | 109 | 299 |
| 15 | 8,978,511 | 19,379,248 | 12.6 | 7,895,896 | 5,744,387 | 5,738,965 | 3,020,059 | 1,937,444 | 1 | 3 | 0 | 73 | 203 |
| 16 | 8,771,577 | 28,403,215 | 19.0 | 12,540,329 | 6,909,629 | 8,953,257 | 0 | 3,768,752 | 0 | 6 | 0 | 52 | 145 |
| 17 | 5,907,357 | 7,111,466 | 7.3 | 3,857,609 | 2,460,035 | 793,822 | 2,493,059 | 443,311 | 3 | 4 | 1 | 89 | 233 |
| 18 | 5,320,129 | 8,046,273 | 9.3 | 5,486,331 | 2,559,942 | 0 | 425,654 | 591,856 | 3 | 4 | 0 | 73 | 190 |
| 19 | 2,646,921 | 10,222,248 | 26.2 | 3,626,100 | 1,903,037 | 4,693,111 | 0 | 979,179 | 0 | 6 | 0 | 71 | 168 |
| 20 | 2,580,553 | 2,731,419 | 7.1 | 1,873,420 | 857,999 | 0 | 889,317 | 182,184 | 4 | 1 | 1 | 122 | 262 |
| 21 | 3,785,130 | 4,663,224 | 8.6 | 3,264,259 | 1,398,965 | 0 | 671,535 | 150,664 | 4 | 0 | 2 | 106 | 211 |
| 22 | 3,329,243 | 22,081,422 | 46.3 | 4,371,588 | 2,399,030 | 15,310,804 | 0 | 1,042,345 | 0 | 6 | 1 | 42 | 85 |
| 23 | 4,496,022 | 32,004,635 | 53.2 | 5,878,596 | 3,125,526 | 23,000,513 | 0 | 1,382,574 | 1 | 5 | 1 | 56 | 108 |
| 24 | 3,729,815 | 8,254,781 | 16.1 | 3,539,317 | 2,027,291 | 2,688,173 | 999,113 | 808,615 | 3 | 3 | 1 | 111 | 206 |
| 25 | 3,199,228 | 9,149,520 | 17.1 | 3,296,461 | 2,244,174 | 3,608,885 | 942,271 | 1,039,504 | 4 | 1 | 1 | 118 | 211 |
| 26 | 2,514,645 | 1,856,759 | 4.3 | 1,244,434 | 612,325 | 0 | 1,293,277 | 23,066 | 3 | 1 | 3 | 125 | 228 |
| 27 | 1,009,291 | 3,032,878 | 15.0 | 1,185,862 | 795,395 | 1,051,621 | 224,691 | 401,262 | 3 | 3 | 1 | 81 | 158 |
| 28 | 937,788 | 2,018,982 | 6.5 | 1,411,160 | 607,822 | 0 | 19,553 | 492,925 | 5 | 0 | 2 | 127 | 229 |
| 29 | 1,031,831 | 1,752,122 | 5.1 | 1,226,487 | 525,635 | 0 | 54,252 | 248,908 | 4 | 0 | 3 | 126 | 229 |
| 30 | 1,031,570 | 2,654,745 | 8.0 | 1,823,605 | 812,369 | 18,771 | 22,119 | 814,154 | 3 | 3 | 1 | 101 | 209 |

注) 通常・異常別組合等数は、合併特例適用及び引受方式別延組等数を示す。

9 令和元年産麦組合別引受成績

| 組合名 引受方式 | 引受戸数 | 引受面積 | 引受収量 (基準生産金額) | 共済金額 | 共済掛金 | | 通常標準被害率 | 付保割合 | 通常責任共済金額 | 平均実行単収 | 引受総筆数 |
|---------------|-----------|-----------------|---------------------------------|-------------------|------------------|----------------|---------|-----------|------------------|------------|--------------|
| | | | | | 総額 | 農家負担額 | | | | | |
| | 戸 | a | kg(円) | 円 | 円 | 円 | % | % | 円 | kg | 筆 |
| 新潟県組合計 | 22 | 10,232.2 | 65,799 (11,391,435) | 12,293,931 | 942,745 | 441,612 | | 30 | 1,014,466 | 204 | 626 |
| 一筆(7割) | 15 | 4,556.0 | 64,963 | 2,023,250 | 130,168 | 61,316 | 7.5 | | 151,038 | 204 | 435 |
| 半相殺(8割) | 1 | 49.8 | 836 | 18,392 | 1,165 | 553 | 5.9 | | 1,085 | 210 | 6 |
| 災害収入(9割) | 6 | 5,626.4 | (11,391,435) | 10,252,289 | 811,412 | 379,743 | 8.4 | | 862,343 | | 185 |
| 本所計 | 10 | 2,403.1 | 33,912 | 1,482,948 | 94,579 | 44,556 | | 30 | | 201 | 244 |
| 一筆(7割) | 9 | 2,353.3 | 33,076 | 1,464,556 | 93,414 | 44,003 | | | | 201 | 238 |
| 半相殺(8割) | 1 | 49.8 | 836 | 18,392 | 1,165 | 553 | | | | 210 | 6 |
| 下越支所計 | 10 | 7,562.9 | 28,160 (11,391,435) | 10,777,440 | 845,913 | 395,994 | | 30 | | 208 | 361 |
| 一筆(7割) | 4 | 1,936.5 | 28,160 | 525,151 | 34,501 | 16,251 | | | | 208 | 176 |
| 災害収入(9割) | 6 | 5,626.4 | (11,391,435) | 10,252,289 | 811,412 | 379,743 | | | | | 185 |
| 佐渡支所計 | 2 | 266.2 | 3,727 | 33,543 | 2,253 | 1,062 | | 30 | | 200 | 21 |
| 一筆(7割) | 2 | 266.2 | 3,727 | 33,543 | 2,253 | 1,062 | | | | 200 | 21 |
| 中越組合計 | 24 | 10,040.0 | 50,642 (13,086,123) | 12,868,779 | 761,603 | 365,092 | | 30 | 2,089,139 | 199 | 528 |
| 一筆(7割) | 12 | 3,628.9 | 50,642 | 1,091,274 | 61,211 | 28,898 | 5.0 | | 54,734 | 199 | 286 |
| 災害収入(9割) | 12 | 6,411.1 | (13,086,123) | 11,777,505 | 700,392 | 336,194 | 17.3 | | 2,034,405 | | 242 |
| 県計 | 46 | 20,272.2 | 116,441 (24,477,558) | 25,162,710 | 1,704,348 | 806,704 | | | 3,103,605 | 202 | 1,154 |

注) 単位当たり共済金額は、経営所得安定対策に係る告示された最高額

大麦：「担い手」121円、「担い手以外」22円、「種子用」244円

小麦：「担い手(パン・中華麺用)」143円、「担い手(パン・中華麺用以外)」105円、「担い手以外」17円、「種子用」165円

10 平成30年産麦組合別事業成績

| 項目 組合名 引受方式 | 引 受 関 係 | | | | 損 害 評 価 関 係 | | | | | | | | |
|-------------------|--------------|-----------------|---------------------------------|-------------------|-------------|--------------|----------------|-------------|---------------------------|-------------|---------------------|--------------------|------------|
| | 引受戸数 (延戸) | 引受面積 | 引受収量 (基準生産金額) | 共済金額 | 被害 戸数 | 被害 率 | 被害 面積 | 被害 率 | 共 済 減収量 (減収量) | 被害 率 | 単位当 り平均 減 収 率 | 災害種類別割合 (支払共済金) | |
| | | | | | | | | | | | | 土壌湿潤害 | その他 |
| 戸 | a | kg(円) | 円 | 戸 | % | a | % | kg | % | % | % | % | % |
| 新潟県組合計 | 32 | 14,023.8 | 98,543 (16,964,686) | 17,448,301 | 12 | 37.5 | 3,773.1 | 26.9 | 5,048 (20,387) | 5.1 | 68.6 | 100.0 | 0.0 |
| 一筆(7割) | 22 | 6,379.5 | 87,848 | 2,083,833 | 7 | 31.8 | 667.7 | 10.5 | 5,048 | 5.7 | 68.6 | 100.0 | 0.0 |
| 一筆(5割) | 1 | 1,045.9 | 10,695 | 96,255 | 0 | 0.0 | 0.0 | 0.0 | 0 | 0.0 | | | |
| 災害収入(9割) | 9 | 6,598.4 | (16,964,686) | 15,268,213 | 5 | 55.6 | 3,105.4 | 47.1 | (20,387) | | | 100.0 | 0.0 |
| 本所計 | 14 | 4,095.6 | 54,554 | 1,176,832 | 1 | 7.1 | 114.1 | 2.8 | 645 | 1.2 | 60.0 | 100.0 | 0.0 |
| 一筆(7割) | 14 | 4,095.6 | 54,554 | 1,176,832 | 1 | 7.1 | 114.1 | 2.8 | 645 | 1.2 | 60.0 | 100.0 | 0.0 |
| 下越支所計 | 16 | 8,761.5 | 31,569 (16,964,686) | 16,159,689 | 10 | 62.5 | 3,581.8 | 40.9 | 3,670 (20,387) | 11.6 | 67.0 | 100.0 | 0.0 |
| 一筆(7割) | 7 | 2,163.1 | 31,569 | 891,476 | 5 | 71.4 | 476.4 | 22.0 | 3,670 | 11.6 | 67.0 | 100.0 | 0.0 |
| 災害収入(9割) | 9 | 6,598.4 | (16,964,686) | 15,268,213 | 5 | 55.6 | 3,105.4 | 47.1 | (20,387) | | | 100.0 | 0.0 |
| 佐渡支所計 | 1 | 120.8 | 1,725 | 15,525 | 1 | 100.0 | 77.2 | 63.9 | 733 | 42.5 | 76.6 | 100.0 | 0.0 |
| 一筆(7割) | 1 | 120.8 | 1,725 | 15,525 | 1 | 100.0 | 77.2 | 63.9 | 733 | 42.5 | 76.6 | 100.0 | 0.0 |
| 魚沼支所計 | 1 | 1,045.9 | 10,695 | 96,255 | 0 | 0.0 | 0.0 | 0.0 | 0 | 0.0 | | | |
| 一筆(5割) | 1 | 1,045.9 | 10,695 | 96,255 | 0 | 0.0 | 0.0 | 0.0 | 0 | 0.0 | | | |
| 中越組合計 | 25 | 9,074.3 | 11,583 (17,319,636) | 15,799,879 | 16 | 64.0 | 5,049.7 | 55.6 | 1,660 (41,917) | 14.3 | 69.2 | 100.0 | 0.0 |
| 一筆(7割) | 8 | 830.1 | 11,583 | 212,215 | 5 | 62.5 | 212.3 | 25.6 | 1,660 | 14.3 | 69.2 | 100.0 | 0.0 |
| 災害収入(9割) | 17 | 8,244.2 | (17,319,636) | 15,587,664 | 11 | 64.7 | 4,837.4 | 58.7 | (41,917) | | | 100.0 | 0.0 |
| 県計 | 57 | 23,098.1 | 110,126 (34,284,322) | 33,248,180 | 28 | 49.1 | 8,822.8 | 38.2 | 6,708 (62,304) | 6.1 | 68.4 | 100.0 | 0.0 |

注) 単位当たり共済金額は、経営所得安定対策に係る告示された最高額
 大麦：「担い手」126円、「担い手以外」21円、「種子用」222円
 小麦：「担い手(パン・中華麵用)」150円、「担い手(パン・中華麵用以外)」110円、「担い手以外」17円、「種子用」164円

| 項目 組合名 引受方式 | 保 険 取 支 | | | | | | | | | |
|-------------------|------------------|------------------|-------------|------------------|-----------------|---------------|---------------|----------------|------------------|--------------|
| | 手持共済掛金 | 支払共済金 | 被害 率 | 共 済 金 の 内 訳 | | | 組 合 | | 実支払共済金 | 支払割合 |
| | | | | 組 合 | 保険金 (再保険金含む) | 再保険金 | 剰余金 | 不足金 | | |
| 円 | 円 | % | 円 | 円 | 円 | 円 | 円 | 円 | 円 | % |
| 新潟県組合計 | 461,715 | 1,255,938 | 7.2 | 858,380 | 397,558 | | 22,119 | 418,784 | | |
| 一筆(7割) | 49,689 | 126,952 | 6.1 | 68,089 | 58,863 | | 20,394 | 38,794 | 126,952 | 100.0 |
| 一筆(5割) | 1,725 | 0 | 0.0 | 0 | 0 | | 1,725 | 0 | 0 | |
| 災害収入(9割) | 410,301 | 1,128,986 | 7.4 | 790,291 | 338,695 | | 0 | 379,990 | 1,128,986 | 100.0 |
| 本所計 | 28,070 | 10,965 | 0.9 | 7,676 | 3,289 | | 20,394 | 10,965 | 100.0 | 100.0 |
| 一筆(7割) | 28,070 | 10,965 | 0.9 | 7,676 | 3,289 | | 20,394 | 0 | 10,965 | 100.0 |
| 下越支所計 | 431,511 | 1,238,376 | 7.7 | 849,574 | 388,802 | | | 418,063 | 1,238,376 | 100.0 |
| 一筆(7割) | 21,210 | 109,390 | 12.3 | 59,283 | 50,107 | | 0 | 38,073 | 109,390 | 100.0 |
| 災害収入(9割) | 410,301 | 1,128,986 | 7.4 | 790,291 | 338,695 | | 0 | 379,990 | 1,128,986 | 100.0 |
| 佐渡支所計 | 409 | 6,597 | 42.5 | 1,130 | 5,467 | | | 721 | 6,597 | 100.0 |
| 一筆(7割) | 409 | 6,597 | 42.5 | 1,130 | 5,467 | | 0 | 721 | 6,597 | 100.0 |
| 魚沼支所計 | 1,725 | 0 | 0.0 | 0 | 0 | | 1,725 | 0 | 0 | |
| 一筆(5割) | 1,725 | 0 | 0.0 | 0 | 0 | | 1,725 | 0 | 0 | |
| 中越組合計 | 569,855 | 1,398,807 | 8.9 | 965,225 | 433,582 | | | 395,370 | 1,398,807 | 100.0 |
| 一筆(7割) | 2,796 | 32,012 | 15.1 | 8,468 | 23,544 | | 0 | 5,672 | 32,012 | 100.0 |
| 災害収入(9割) | 567,059 | 1,366,795 | 8.8 | 956,757 | 410,038 | | 0 | 389,698 | 1,366,795 | 100.0 |
| 県計 | 1,031,570 | 2,654,745 | 8.0 | 1,823,605 | 831,140 | 18,771 | 22,119 | 814,154 | 2,654,745 | 100.0 |

11 平成30年産麦市町村別事業成績

(1) 小麦

| 市町村名 | 項目 | 農林統計 | 引受戸数 | 引受面積 | 面積 | 共済金額 | 平均 | 引受筆数 | 被害戸数 | 被害面積 | 支払共済金 | 戸数 | 面積 | 金額 |
|---------------|----|------|------|---------|-----|-----------|-----|------|------|-------|---------|-------|------|------|
| | | 作付面積 | | | 引受率 | | 実行 | | | | | | | |
| | | ha | 戸 | a | % | 円 | kg | 筆 | 戸 | a | 円 | % | % | % |
| 新潟県組合計 | | - | 13 | 5,506.2 | - | 1,591,668 | 209 | 365 | 5 | 623.6 | 99,190 | 38.5 | 11.3 | 6.2 |
| 本所計 | | - | 7 | 2,526.9 | - | 696,268 | 205 | 57 | 1 | 114.1 | 10,965 | 14.3 | 4.5 | 1.6 |
| 新潟市(豊栄地区除く) | | - | 6 | 2,073.0 | - | 593,571 | 208 | 49 | 1 | 114.1 | 10,965 | 16.7 | 5.5 | 1.8 |
| 弥彦村 | | - | 1 | 453.9 | - | 102,697 | 190 | 8 | | | | | | |
| 下越支所計 | | - | 4 | 1,812.6 | - | 783,620 | 219 | 173 | 3 | 432.3 | 81,628 | 75.0 | 23.8 | 10.4 |
| 村上市 | | - | 1 | 208.3 | - | 349,950 | 160 | 41 | 1 | 40.7 | 28,350 | 100.0 | 19.5 | 8.1 |
| 聖籠町 | | - | 2 | 835.3 | - | 222,428 | 224 | 65 | 1 | 81.8 | 9,078 | 50.0 | 9.8 | 4.1 |
| 阿賀野市 | | - | 1 | 769.0 | - | 211,242 | 231 | 67 | 1 | 309.8 | 44,200 | 100.0 | 40.3 | 20.9 |
| 佐渡支所計 | | - | 1 | 120.8 | - | 15,525 | 204 | 10 | 1 | 77.2 | 6,597 | 100.0 | 63.9 | 42.5 |
| 佐渡市 | | - | 1 | 120.8 | - | 15,525 | 204 | 10 | 1 | 77.2 | 6,597 | 100.0 | 63.9 | 42.5 |
| 魚沼支所計 | | - | 1 | 1,045.9 | - | 96,255 | 204 | 125 | | | | | | |
| 小千谷市 | | - | 1 | 1,045.9 | - | 96,255 | 204 | 125 | | | | | | |
| 中越組合計 | | - | 5 | 560.3 | - | 131,869 | 198 | 29 | 3 | 139.7 | 12,104 | 60.0 | 24.9 | 9.2 |
| 長岡市 | | - | 1 | 177.9 | - | 42,330 | 200 | 9 | 1 | 58.4 | 4,216 | 100.0 | 32.8 | 10.0 |
| 三条市 | | - | 3 | 283.5 | - | 65,994 | 195 | 19 | 2 | 81.3 | 7,888 | 66.7 | 28.7 | 12.0 |
| 田上町 | | - | 1 | 98.9 | - | 23,545 | 200 | 1 | | | | | | |
| 県計 | | - | 18 | 6,066.5 | - | 1,723,537 | 208 | 394 | 8 | 763.3 | 111,294 | 44.4 | 12.6 | 6.5 |

注) 農林統計作付面積は非公表

(2) 大麦

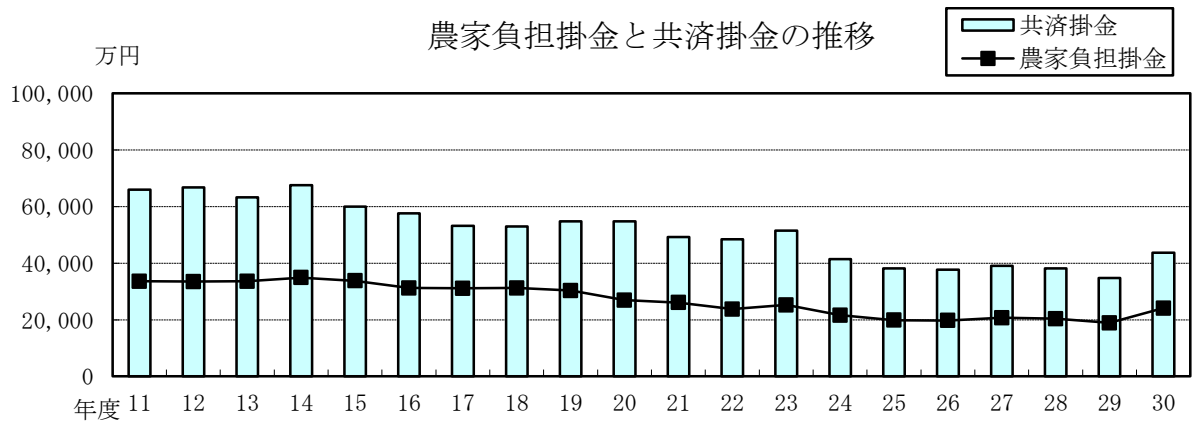
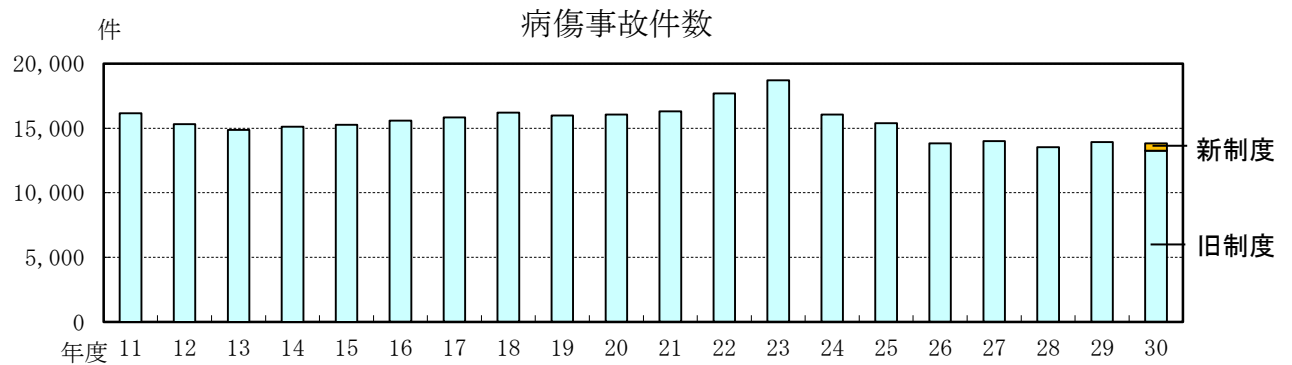
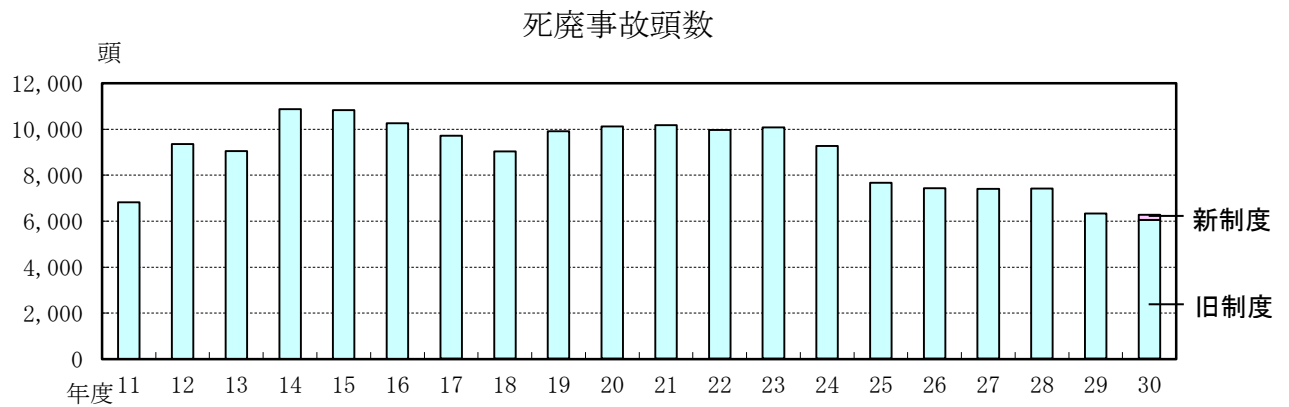
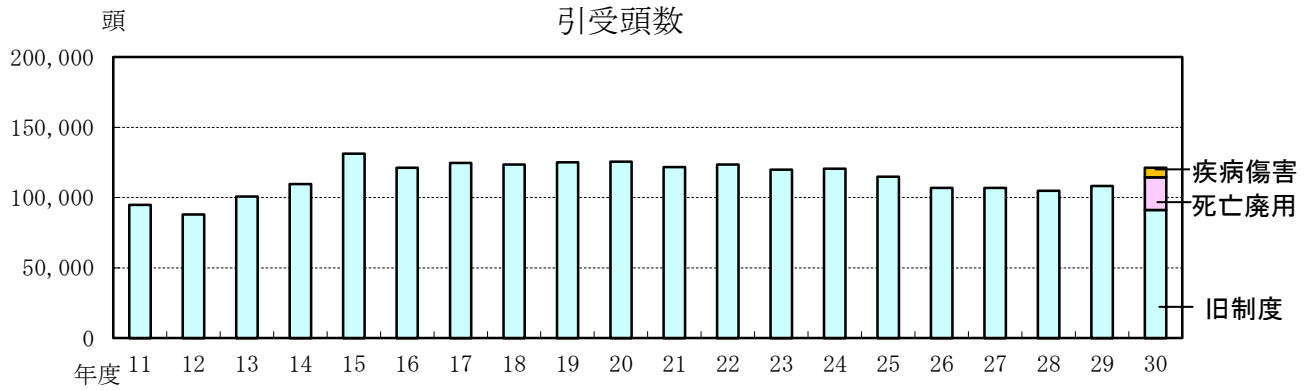
| 市町村名 | 項目 | 農林統計 | 引受戸数 | 引受面積 | 面積 | 共済金額 | 平均 | 引受筆数 | 被害戸数 | 被害面積 | 支払共済金 | 戸数 | 面積 | 金額 |
|---------------|----|-------|------|----------|--------|------------|-----|------|------|---------|-----------|-------|-------|------|
| | | 作付面積 | | | 引受率 | | 実行 | | | | | | | |
| | | ha | 戸 | a | % | 円 | kg | 筆 | 戸 | a | 円 | % | % | % |
| 新潟県組合計 | | 73.0 | 19 | 8,517.6 | 100.0% | 15,856,633 | 164 | 302 | 7 | 3,149.5 | 1,156,748 | 36.8 | 37.0 | 7.3 |
| 本所計 | | 9.3 | 7 | 1,568.7 | 100.0% | 480,564 | 167 | 57 | | | | | | |
| 新潟市(豊栄地区除く) | | 9.3 | 7 | 1,568.7 | 100.0% | 480,564 | 167 | 57 | | | | | | |
| 下越支所計 | | 63.7 | 12 | 6,948.9 | 100.0% | 15,376,069 | 152 | 245 | 7 | 3,149.5 | 1,156,748 | 58.3 | 45.3 | 7.5 |
| 胎内市 | | 40.1 | 5 | 4,395.0 | 100.0% | 10,328,251 | - | 85 | 4 | 2,888.9 | 670,612 | 80.0 | 65.7 | 6.5 |
| 村上市 | | 17.0 | 4 | 1,619.0 | 95.2% | 4,666,774 | 130 | 67 | 2 | 247.5 | 482,944 | 50.0 | 15.3 | 10.3 |
| 新潟市(豊栄地区) | | 3.7 | 1 | 615.4 | 100.0% | 308,720 | - | 54 | | | | | | |
| 聖籠町 | | 2.8 | 1 | 306.4 | 100.0% | 67,683 | 150 | 37 | | | | | | |
| 阿賀野市 | | 0.1 | 1 | 13.1 | 100.0% | 4,641 | 240 | 2 | 1 | 13.1 | 3,192 | 100.0 | 100.0 | 68.8 |
| 中越組合計 | | 89.0 | 20 | 8,514.0 | 95.7% | 15,668,010 | 203 | 352 | 13 | 4,910.0 | 1,386,703 | 65.0 | 57.7 | 8.9 |
| 長岡市 | | 88.3 | 19 | 8,445.0 | 95.7% | 15,646,695 | 200 | 349 | 13 | 4,910.0 | 1,386,703 | 68.4 | 58.1 | 8.9 |
| 出雲崎町 | | 0.7 | 1 | 69.0 | 95.7% | 21,315 | 210 | 3 | | | | | | |
| 県計 | | 162.0 | 39 | 17,031.6 | 100.0% | 31,524,643 | 169 | 654 | 20 | 8,059.5 | 2,543,451 | 51.3 | 47.3 | 8.1 |

注)1 小麦は一筆方式のみ、大麦は一筆方式・災害収入共済方式の合計の引受である。

注)2 農林統計作付面積は公表前のため、各農業普及指導センター調査面積である。

家 畜 共 濟

1 家畜共済引受・事故・掛金・共済金の年次別推移



2 家畜共済年次別事業成績(県計)

(1) 旧制度・引受関係

| 畜種 年度 | 有資格 頭数 | 加入 頭数 | 加入率 | 共済価額 | 共済金額 | 平均 共済価額 | 平均 共済金額 | 手持掛金 | 手持保険料 |
|-------------------|-----------|----------|-------|------------|-----------|------------|------------|-------------|------------|
| | 頭 | 頭 | % | 千円 | 千円 | 千円 | 千円 | 円 | 円 |
| 【成乳牛】 | | | | | | | | | |
| 26 | 6,586 | 7,029 | 106.7 | 2,712,507 | 1,347,072 | 386 | 192 | 104,594,588 | 41,982,650 |
| 27 | 6,349 | 6,453 | 101.6 | 2,611,174 | 1,275,213 | 405 | 198 | 102,253,351 | 40,803,154 |
| 28 | 6,192 | 6,240 | 100.8 | 2,656,938 | 1,263,110 | 426 | 202 | 101,041,152 | 39,429,077 |
| 29 | 5,936 | 5,908 | 99.5 | 2,976,858 | 1,351,826 | 504 | 229 | 94,409,624 | 34,037,536 |
| 30 | 5,095 | 4,706 | 92.4 | 2,788,633 | 1,197,928 | 593 | 255 | 82,949,292 | 31,273,847 |
| 【育成乳牛】 | | | | | | | | | |
| 26 | 570 | 605 | 106.1 | 135,375 | 63,805 | 224 | 105 | 1,777,584 | 369,469 |
| 27 | 508 | 528 | 103.9 | 124,340 | 56,222 | 235 | 106 | 1,662,900 | 334,138 |
| 28 | 459 | 477 | 103.9 | 120,120 | 53,176 | 252 | 111 | 1,637,601 | 328,748 |
| 29 | 430 | 450 | 104.7 | 146,823 | 65,381 | 326 | 145 | 1,321,794 | 294,881 |
| 30 | 340 | 454 | 133.5 | 177,360 | 73,940 | 391 | 163 | 1,504,328 | 311,776 |
| 【乳用子牛等】 | | | | | | | | | |
| 26 | 6,073 | 6,640 | 109.3 | 556,515 | 280,540 | 84 | 42 | 8,704,634 | 5,845,513 |
| 27 | 5,343 | 6,298 | 117.9 | 585,247 | 284,280 | 93 | 45 | 8,918,011 | 5,907,175 |
| 28 | 6,195 | 6,083 | 98.2 | 658,248 | 311,764 | 108 | 51 | 9,853,106 | 6,422,740 |
| 29 | 5,841 | 5,779 | 98.9 | 927,337 | 413,593 | 160 | 72 | 11,389,539 | 6,849,765 |
| 30 | 4,963 | 4,622 | 93.1 | 758,723 | 316,073 | 164 | 68 | 8,233,856 | 5,240,155 |
| 【肥育用成牛】 | | | | | | | | | |
| 26 | 8,350 | 5,458 | 65.4 | 3,116,867 | 1,413,841 | 571 | 259 | 18,854,889 | 11,876,047 |
| 27 | 8,460 | 4,779 | 56.5 | 2,877,893 | 1,297,433 | 602 | 271 | 16,708,939 | 11,041,430 |
| 28 | 7,677 | 4,699 | 61.2 | 3,469,702 | 1,492,114 | 738 | 318 | 17,641,332 | 12,438,877 |
| 29 | 7,739 | 4,623 | 59.7 | 3,860,945 | 1,636,128 | 835 | 354 | 24,029,214 | 11,226,384 |
| 30 | 7,253 | 3,899 | 53.8 | 3,121,467 | 1,388,041 | 801 | 356 | 19,127,240 | 9,231,724 |
| 【肥育用子牛】 | | | | | | | | | |
| 26 | 1,986 | 322 | 16.2 | 59,350 | 28,463 | 184 | 88 | 1,565,726 | 885,732 |
| 27 | 1,800 | 327 | 18.2 | 68,910 | 30,376 | 211 | 93 | 1,619,739 | 992,989 |
| 28 | 2,048 | 380 | 18.6 | 93,952 | 42,881 | 247 | 113 | 2,222,096 | 1,394,307 |
| 29 | 1,676 | 268 | 16.0 | 81,348 | 36,049 | 304 | 135 | 1,602,633 | 832,016 |
| 30 | 1,633 | 257 | 15.7 | 78,913 | 36,881 | 307 | 144 | 1,624,500 | 832,938 |
| 【その他の肉用牛等】 | | | | | | | | | |
| 26 | 3,234 | 3,258 | 100.7 | 1,036,255 | 536,365 | 318 | 165 | 13,318,861 | 5,155,879 |
| 27 | 3,345 | 3,478 | 104.0 | 1,166,651 | 568,403 | 335 | 163 | 14,687,252 | 5,718,182 |
| 28 | 3,867 | 3,750 | 97.0 | 1,471,206 | 675,470 | 392 | 180 | 16,710,523 | 6,584,303 |
| 29 | 4,053 | 3,936 | 97.1 | 1,899,653 | 887,011 | 483 | 225 | 17,504,918 | 6,456,097 |
| 30 | 3,554 | 3,309 | 93.1 | 1,600,646 | 714,013 | 484 | 216 | 14,722,042 | 5,471,369 |
| 【一般馬】 | | | | | | | | | |
| 26 | 0 | 0 | | | | | | | |
| 27 | 0 | 0 | | | | | | | |
| 28 | 0 | 0 | | | | | | | |
| 29 | 0 | 0 | | | | | | | |
| 30 | 0 | 0 | | | | | | | |
| 【種豚】 | | | | | | | | | |
| 26 | 13,504 | 10,446 | 77.4 | 541,552 | 428,809 | 52 | 41 | 274,149 | 281,352 |
| 27 | 13,453 | 10,244 | 76.1 | 625,850 | 495,634 | 61 | 48 | 309,459 | 328,036 |
| 28 | 15,590 | 10,231 | 65.6 | 661,154 | 523,647 | 65 | 51 | 315,996 | 336,643 |
| 29 | 15,224 | 10,072 | 66.2 | 637,278 | 504,947 | 63 | 50 | 294,605 | 271,148 |
| 30 | 13,105 | 7,909 | 60.4 | 536,243 | 425,934 | 68 | 54 | 217,911 | 259,977 |
| 【肉豚】 | | | | | | | | | |
| 26 | 128,852 | 73,166 | 56.8 | 804,826 | 639,979 | 11 | 9 | 9,890,411 | 15,460,647 |
| 27 | 131,280 | 74,882 | 57.0 | 1,198,112 | 941,605 | 16 | 13 | 14,017,885 | 21,667,264 |
| 28 | 160,310 | 72,927 | 45.5 | 948,051 | 749,559 | 13 | 10 | 10,490,428 | 16,792,031 |
| 29 | 157,915 | 77,332 | 49.0 | 927,984 | 739,396 | 12 | 10 | 7,172,379 | 12,156,602 |
| 30 | 149,215 | 65,929 | 44.2 | 988,935 | 784,584 | 15 | 12 | 7,632,134 | 12,772,153 |
| 【肉用種種雄牛】 | | | | | | | | | |
| 26 | 4 | 4 | 100.0 | 1,810 | 1,248 | 453 | 312 | 29,214 | 24,970 |
| 27 | 3 | 2 | 66.7 | 810 | 648 | 405 | 324 | 21,058 | 15,817 |
| 28 | 2 | 0 | | | | | | | |
| 29 | 2 | 2 | 100.0 | 1,580 | 1,264 | 790 | 632 | 30,989 | 18,183 |
| 30 | 2 | 2 | 100.0 | 1,580 | 1,264 | 790 | 632 | 30,989 | 18,183 |
| 【合計】 | | | | | | | | | |
| 26 | 169,159 | 106,928 | 63.2 | 8,965,057 | 4,740,122 | 84 | 44 | 159,010,056 | 81,882,259 |
| 27 | 170,541 | 106,991 | 62.7 | 9,258,987 | 4,949,814 | 87 | 46 | 160,198,594 | 86,808,185 |
| 28 | 202,340 | 104,787 | 51.8 | 10,079,371 | 5,111,721 | 96 | 49 | 159,912,234 | 83,726,726 |
| 29 | 198,816 | 108,370 | 54.5 | 11,459,806 | 5,635,594 | 106 | 52 | 157,755,695 | 72,142,612 |
| 30 | 185,160 | 91,087 | 49.2 | 10,052,500 | 4,938,657 | 110 | 54 | 136,042,292 | 65,412,122 |

注) 有資格頭数は平成29年11月1日現在の調査数値である。

(2) 新制度・死亡廃用共済引受関係

| 畜種 年度 | 区域内 概数 | 加入 頭数 | 加入率 | 共済価額 | 共済金額 | 平均 共済価額 | 平均 共済金額 | 手持掛金 | 手持保険料 |
|----------|-----------|----------|--------|-----------|-----------|------------|------------|------------|------------|
| | 頭 | 頭 | % | 千円 | 千円 | 千円 | 千円 | 円 | 円 |
| 【搾乳牛】 | | | | | | | | | |
| 30 | 829 | 934 | 112.7 | 624,759 | 278,675 | 669 | 336,158 | 2,658,523 | 10,631,758 |
| 【育成乳牛】 | | | | | | | | | |
| 30 | 953 | 564 | 59.2 | 326,158 | 148,817 | 578 | 263,861 | 277,823 | 1,110,130 |
| 【繁殖用雌牛】 | | | | | | | | | |
| 30 | 221 | 254 | 114.9 | 175,059 | 89,772 | 689 | 353,434 | 349,282 | 1,396,196 |
| 【育成・肥育牛】 | | | | | | | | | |
| 30 | 807 | 11,898 | 1474.3 | 5,953,876 | 4,322,450 | 500 | 363,292 | 12,499,145 | 49,963,819 |
| 【繁殖用雌馬】 | | | | | | | | | |
| 30 | 0 | 0 | | | | | | | |
| 【育成・肥育馬】 | | | | | | | | | |
| 30 | 0 | 0 | | | | | | | |
| 【種豚】 | | | | | | | | | |
| 30 | 2,071 | 2,272 | 109.7 | 155,064 | 124,051 | 68 | 54,600 | 5,789 | 22,066 |
| 【肉豚】 | | | | | | | | | |
| 30 | 8,300 | 7,307 | 88 | 109,605 | 84,710 | 15 | 11,593 | 1,962,386 | 7,848,628 |
| 【肉用種種雄牛】 | | | | | | | | | |
| 30 | 0 | 0 | | | | | | | |
| 【合計】 | | | | | | | | | |
| 30 | 13,181 | 23,229 | 176 | 7,344,521 | 5,048,475 | 316 | 217,335 | 17,752,948 | 70,972,597 |

(3) 新制度・疾病傷害共済引受関係

| 畜種 年度 | 区域内 概数 | 加入 頭数 | 加入率 | 共済価額 | 共済金額 | 平均 共済価額 | 平均 共済金額 | 手持掛金 | 手持保険料 |
|----------|-----------|----------|-------|-----------|--------|------------|------------|------------|------------|
| | 頭 | 頭 | % | 千円 | 千円 | 千円 | 千円 | 円 | 円 |
| 【乳用牛】 | | | | | | | | | |
| 30 | 986 | 1,018 | 103.2 | 569,918 | 20,965 | 560 | 20,595 | 12,088,044 | 4,611,983 |
| 【肉用牛】 | | | | | | | | | |
| 30 | 806 | 5,957 | 739.1 | 2,485,310 | 71,411 | 11,988 | 11,988 | 19,800,569 | 7,548,001 |
| 【一般馬】 | | | | | | | | | |
| 30 | 0 | 0 | | | | | | | |
| 【種豚】 | | | | | | | | | |
| 30 | 2,071 | 0 | | | | | | | |
| 【種雄牛】 | | | | | | | | | |
| 30 | 0 | 0 | | | | | | | |
| 【合計】 | | | | | | | | | |
| 30 | 3,863 | 6,975 | 2 | 3,055,228 | 92,377 | 438 | 13,244 | 31,888,613 | 12,159,984 |

(4) 旧制度・死廃病傷事故関係

| 畜種 年 | 死 廃 事 故 | | | | | | 病 傷 事 故 | | | |
|------------|---------|-------|-----|-------------|-------------|---------|---------|-------------|------------|--------|
| | 総頭数 | 死亡 | 廃用 | 共済金 | 保険金 | 平均共済金 | 総件数 | 共済金 | 保険金 | 平均共済金 |
| 【成乳牛】 | 頭 | 頭 | 頭 | 円 | 円 | 円 | 件 | 円 | 円 | 円 |
| 26 | 514 | 402 | 112 | 73,719,211 | 58,975,200 | 143,423 | 8,473 | 120,298,878 | 33,699,496 | 14,198 |
| 27 | 562 | 449 | 113 | 88,060,852 | 70,448,482 | 156,692 | 8,614 | 126,277,120 | 35,213,039 | 14,660 |
| 28 | 530 | 449 | 81 | 82,737,006 | 66,189,420 | 156,108 | 7,968 | 116,853,009 | 32,890,541 | 14,665 |
| 29 | 531 | 433 | 98 | 92,279,404 | 73,823,335 | 173,784 | 8,376 | 119,462,281 | 31,641,323 | 14,262 |
| 30 | 502 | 418 | 84 | 93,370,706 | 74,696,384 | 185,997 | 7,934 | 116,788,724 | 31,547,822 | 14,720 |
| 【育成乳牛】 | | | | | | | | | | |
| 26 | 6 | 6 | 0 | 297,715 | 238,171 | 49,619 | 176 | 1,640,794 | 355,374 | 9,323 |
| 27 | 6 | 5 | 1 | 610,284 | 488,226 | 101,714 | 150 | 1,584,620 | 358,008 | 10,564 |
| 28 | 4 | 3 | 1 | 475,884 | 380,705 | 118,971 | 134 | 1,553,585 | 351,976 | 11,594 |
| 29 | 2 | 2 | 0 | 185,365 | 148,292 | 92,683 | 152 | 1,231,600 | 298,952 | 8,103 |
| 30 | 2 | 2 | 0 | 278,522 | 222,817 | 139,261 | 195 | 1,605,311 | 360,344 | 8,232 |
| 【乳用子牛等】 | | | | | | | | | | |
| 26 | 413 | 413 | 0 | 15,683,987 | 12,547,045 | 37,976 | 808 | 5,804,616 | 1,377,764 | 7,184 |
| 27 | 358 | 358 | 0 | 17,795,942 | 14,236,622 | 49,709 | 875 | 6,886,131 | 1,706,263 | 7,870 |
| 28 | 353 | 352 | 1 | 19,775,743 | 15,820,453 | 56,022 | 943 | 7,660,674 | 1,935,131 | 8,124 |
| 29 | 329 | 328 | 1 | 21,590,260 | 17,272,086 | 65,624 | 976 | 7,451,887 | 1,671,210 | 7,635 |
| 30 | 252 | 251 | 1 | 18,242,402 | 14,593,824 | 72,390 | 911 | 7,309,586 | 1,676,342 | 8,024 |
| 【肥育用成牛】 | | | | | | | | | | |
| 26 | 111 | 62 | 49 | 22,983,954 | 18,387,131 | 207,063 | 1,924 | 17,096,197 | 5,244,466 | 8,886 |
| 27 | 101 | 53 | 48 | 21,571,349 | 17,257,050 | 213,578 | 1,769 | 16,492,452 | 5,051,939 | 9,323 |
| 28 | 106 | 67 | 39 | 27,546,992 | 22,037,562 | 259,877 | 1,788 | 15,777,388 | 4,813,408 | 8,824 |
| 29 | 109 | 66 | 43 | 32,197,911 | 25,758,293 | 295,394 | 1,867 | 16,721,320 | 5,079,472 | 8,956 |
| 30 | 106 | 64 | 42 | 34,865,911 | 27,892,694 | 328,924 | 1,732 | 16,705,830 | 5,152,864 | 9,645 |
| 【肥育用子牛】 | | | | | | | | | | |
| 26 | 42 | 41 | 1 | 3,231,443 | 2,585,144 | 76,939 | 986 | 9,974,540 | 3,012,470 | 10,116 |
| 27 | 49 | 49 | 0 | 3,908,637 | 3,126,897 | 79,768 | 1,097 | 10,900,830 | 3,284,176 | 9,937 |
| 28 | 56 | 54 | 2 | 5,546,622 | 4,437,281 | 99,047 | 1,147 | 11,620,830 | 3,560,222 | 10,131 |
| 29 | 44 | 44 | 0 | 4,541,240 | 3,632,984 | 103,210 | 782 | 7,915,420 | 2,262,248 | 10,122 |
| 30 | 25 | 25 | 0 | 3,077,975 | 2,462,375 | 123,119 | 483 | 5,723,800 | 1,620,456 | 11,851 |
| 【その他の肉用牛等】 | | | | | | | | | | |
| 26 | 70 | 57 | 13 | 9,436,829 | 7,549,446 | 134,812 | 1,412 | 12,519,190 | 2,951,382 | 8,866 |
| 27 | 91 | 81 | 10 | 15,618,875 | 12,495,077 | 171,636 | 1,454 | 14,234,778 | 3,312,882 | 9,790 |
| 28 | 100 | 91 | 9 | 13,253,378 | 10,602,674 | 132,534 | 1,495 | 14,890,322 | 3,346,764 | 9,960 |
| 29 | 123 | 114 | 9 | 21,558,972 | 17,247,142 | 175,276 | 1,715 | 18,151,309 | 4,018,025 | 10,584 |
| 30 | 159 | 148 | 11 | 28,261,978 | 22,609,528 | 177,748 | 1,954 | 20,120,213 | 4,528,801 | 10,297 |
| 【一般馬】 | | | | | | | | | | |
| 26 | 0 | 0 | 0 | 0 | 0 | 0 | 0 | 0 | 0 | 0 |
| 27 | 0 | 0 | 0 | 0 | 0 | 0 | 0 | 0 | 0 | 0 |
| 28 | 0 | 0 | 0 | 0 | 0 | 0 | 0 | 0 | 0 | 0 |
| 29 | 0 | 0 | 0 | 0 | 0 | 0 | 0 | 0 | 0 | 0 |
| 30 | 0 | 0 | 0 | 0 | 0 | 0 | 0 | 0 | 0 | 0 |
| 【種豚】 | | | | | | | | | | |
| 26 | 21 | 16 | 5 | 610,078 | 488,057 | 29,051 | 21 | 151,570 | 36,224 | 7,218 |
| 27 | 41 | 34 | 7 | 1,435,378 | 1,148,295 | 35,009 | 14 | 111,220 | 28,400 | 7,944 |
| 28 | 15 | 10 | 5 | 455,894 | 364,708 | 30,393 | 15 | 161,660 | 46,600 | 10,777 |
| 29 | 16 | 13 | 3 | 495,919 | 396,730 | 30,995 | 20 | 169,750 | 39,680 | 8,488 |
| 30 | 10 | 7 | 3 | 412,193 | 329,752 | 41,219 | 18 | 193,080 | 46,792 | 10,727 |
| 【肉豚】 | | | | | | | | | | |
| 26 | 6,238 | 6,238 | 0 | 46,833,856 | 37,465,490 | 7,508 | 0 | 0 | 0 | 0 |
| 27 | 6,175 | 6,175 | 0 | 60,979,546 | 48,781,721 | 9,875 | 0 | 0 | 0 | 0 |
| 28 | 6,229 | 6,229 | 0 | 61,639,400 | 49,309,664 | 9,896 | 0 | 0 | 0 | 0 |
| 29 | 5,148 | 5,148 | 0 | 44,565,447 | 35,650,975 | 8,657 | 0 | 0 | 0 | 0 |
| 30 | 4,973 | 4,973 | 0 | 47,310,899 | 37,847,011 | 9,514 | 0 | 0 | 0 | 0 |
| 【肉用種種雄牛】 | | | | | | | | | | |
| 26 | 0 | 0 | 0 | 0 | 0 | 0 | 1 | 1,930 | 368 | 1,930 |
| 27 | 0 | 0 | 0 | 0 | 0 | 0 | 0 | 0 | 0 | 0 |
| 28 | 1 | 1 | 0 | 320,000 | 256,000 | 320,000 | 2 | 17,590 | 7,688 | 8,795 |
| 29 | 0 | 0 | 0 | 0 | 0 | 0 | 0 | 0 | 0 | 0 |
| 30 | 0 | 0 | 0 | 0 | 0 | 0 | 0 | 0 | 0 | 0 |
| 【合計】 | | | | | | | | | | |
| 26 | 7,415 | 7,235 | 180 | 172,797,073 | 138,235,684 | 23,304 | 13,801 | 167,487,715 | 46,677,544 | 12,136 |
| 27 | 7,383 | 7,204 | 179 | 209,980,863 | 167,982,370 | 28,441 | 13,973 | 176,487,151 | 48,954,707 | 12,631 |
| 28 | 7,394 | 7,256 | 138 | 211,750,919 | 169,398,467 | 28,638 | 13,492 | 168,535,058 | 46,952,330 | 12,491 |
| 29 | 6,302 | 6,148 | 154 | 217,414,518 | 173,929,837 | 34,499 | 13,888 | 171,103,567 | 45,010,910 | 12,320 |
| 30 | 6,029 | 5,888 | 141 | 225,820,586 | 180,654,385 | 37,456 | 13,227 | 168,446,544 | 44,933,421 | 12,735 |

(5) 新制度・死亡廃用事故関係

| 畜種 年度 | 死亡廃用事故 | | | | | |
|---------------|--------|-----|----|------------|------------|---------|
| | 総頭数 | 死亡 | 廃用 | 共済金 | 保険金 | 平均共済金 |
| 【搾乳牛】 | 頭 | 頭 | 頭 | 円 | 円 | 円 |
| 30 | 6 | 4 | 2 | 1,527,131 | 1,221,704 | 254,522 |
| 【育成乳牛】 | | | | | | |
| 30 | 0 | 0 | 0 | 0 | 0 | 0 |
| 【育成乳牛(子牛等)】 | | | | | | |
| 30 | 6 | 6 | 0 | 268,600 | 214,880 | 44,767 |
| 【繁殖用雌牛】 | | | | | | |
| 30 | 0 | 0 | 0 | 0 | 0 | 0 |
| 【育成・肥育牛(成牛)】 | | | | | | |
| 30 | 65 | 65 | 0 | 13,480,800 | 10,784,640 | 207,397 |
| 【育成・肥育牛(子牛等)】 | | | | | | |
| 30 | 34 | 34 | 0 | 3,572,800 | 2,858,240 | 105,082 |
| 【繁殖用雌馬】 | | | | | | |
| 30 | 0 | 0 | 0 | 0 | 0 | 0 |
| 【育成肥育馬】 | | | | | | |
| 30 | 0 | 0 | 0 | 0 | 0 | 0 |
| 【種豚】 | | | | | | |
| 30 | 0 | 0 | 0 | 0 | 0 | 0 |
| 【肉豚】 | | | | | | |
| 30 | 113 | 113 | 0 | 1,233,822 | 987,032 | 10,919 |
| 【肉用種種雄牛】 | | | | | | |
| 30 | 0 | 0 | 0 | 0 | 0 | 0 |
| 【合計】 | | | | | | |
| 30 | 224 | 222 | 2 | 20,083,153 | 16,066,496 | 89,657 |

(6) 新制度・疾病傷害事故関係

| 畜種 年度 | 疾病傷害事故 | | | |
|-----------|--------|-----------|-----------|--------|
| | 総件数 | 共済金 | 保険金 | 平均共済金 |
| 【乳用牛】 | 件 | 円 | 円 | 円 |
| 30 | 203 | 2,536,240 | 633,312 | 12,494 |
| 【乳用牛(子牛)】 | | | | |
| 30 | 24 | 201,320 | 52,384 | 8,388 |
| 【肉用牛】 | | | | |
| 30 | 139 | 859,340 | 197,704 | 6,182 |
| 【肉用牛(子牛)】 | | | | |
| 30 | 191 | 1,890,670 | 553,656 | 9,899 |
| 【一般馬】 | | | | |
| 30 | 0 | 0 | 0 | 0 |
| 【種豚】 | | | | |
| 30 | 0 | 0 | 0 | 0 |
| 【合計】 | | | | |
| 30 | 557 | 5,487,570 | 1,437,056 | 9,852 |

3 平成30年度家畜共済引受実績

(1) 旧制度

| 畜種 組合名 | 成 乳 牛 | | | | | | | 育 成 乳 牛 | | | | | | |
|-----------|-----------|-------|-------|-----------|----------|-----------|----------|-----------|------|-------|---------|----------|--------|----------|
| | 有資格 頭数 | 加入頭数 | 加入率 | 共済価額 | 平均 価額 | 共済金額 | 平均 金額 | 有資格 頭数 | 加入頭数 | 加入率 | 共済価額 | 平均 価額 | 共済金額 | 平均 金額 |
| | 頭 | 頭 | % | 千円 | 千円 | 千円 | 千円 | 頭 | 頭 | % | 千円 | 千円 | 千円 | 千円 |
| 新潟県組合 | 4,384 | 4,063 | 93 | 2,395,733 | 590 | 1,033,712 | 254 | 273 | 381 | 140 | 147,904 | 388 | 61,647 | 162 |
| 本 所 | 1,297 | 1,126 | 86.8 | 664,667 | 590 | 260,914 | 232 | 64 | 101 | 157.8 | 38,460 | 381 | 14,662 | 145 |
| 下越支所 | 1,679 | 1,626 | 96.8 | 907,932 | 558 | 431,827 | 266 | 87 | 153 | 175.9 | 60,870 | 398 | 27,922 | 182 |
| 佐渡支所 | 258 | 221 | 85.7 | 137,150 | 621 | 48,576 | 220 | 23 | 27 | 117.4 | 10,141 | 376 | 3,289 | 122 |
| 魚沼支所 | 801 | 808 | 100.9 | 511,513 | 633 | 218,832 | 271 | 64 | 70 | 109.4 | 26,838 | 383 | 10,850 | 155 |
| 上越支所 | 349 | 282 | 80.8 | 174,471 | 619 | 73,563 | 261 | 35 | 30 | 85.7 | 11,595 | 387 | 4,924 | 164 |
| 中越組合 | 711 | 643 | 90.4 | 392,900 | 611 | 164,217 | 255 | 67 | 73 | 109.0 | 29,456 | 404 | 12,293 | 168 |
| 県 計 | 5,095 | 4,706 | 92.4 | 2,788,633 | 593 | 1,197,928 | 255 | 340 | 454 | 133.5 | 177,360 | 391 | 73,940 | 163 |

| 畜種 組合名 | 乳 用 子 牛 等 | | | | | | | 肥 育 用 成 牛 | | | | | | |
|-----------|-----------|-------|-------|---------|----------|---------|----------|-----------|-------|-------|-----------|----------|-----------|----------|
| | 有資格 頭数 | 加入頭数 | 加入率 | 共済価額 | 平均 価額 | 共済金額 | 平均 金額 | 有資格 頭数 | 加入頭数 | 加入率 | 共済価額 | 平均 価額 | 共済金額 | 平均 金額 |
| | 頭 | 頭 | % | 千円 | 千円 | 千円 | 千円 | 頭 | 頭 | % | 千円 | 千円 | 千円 | 千円 |
| 新潟県組合 | 4,487 | 4,179 | 93 | 690,307 | 165 | 284,388 | 68 | 6,458 | 3,071 | 48 | 2,497,361 | 813 | 1,113,905 | 363 |
| 本 所 | 1,580 | 1,210 | 76.6 | 283,263 | 234 | 112,703 | 93 | 148 | 159 | 107.4 | 78,085 | 491 | 50,097 | 315 |
| 下越支所 | 1,389 | 1,502 | 108.1 | 196,213 | 131 | 83,940 | 56 | 5,281 | 1,963 | 37.2 | 1,642,688 | 837 | 616,299 | 314 |
| 佐渡支所 | 212 | 204 | 96.2 | 29,071 | 143 | 10,876 | 53 | 65 | 63 | 96.9 | 55,979 | 889 | 40,546 | 644 |
| 魚沼支所 | 1,032 | 1,055 | 102.2 | 148,629 | 141 | 63,499 | 60 | 550 | 458 | 83.3 | 319,623 | 698 | 155,903 | 340 |
| 上越支所 | 274 | 208 | 75.9 | 33,131 | 159 | 13,370 | 64 | 414 | 428 | 103.4 | 400,986 | 937 | 251,060 | 587 |
| 中越組合 | 476 | 443 | 93.1 | 68,416 | 154 | 31,684 | 72 | 795 | 828 | 104.2 | 624,106 | 754 | 274,136 | 331 |
| 県 計 | 4,963 | 4,622 | 93.1 | 758,723 | 164 | 316,073 | 68 | 7,253 | 3,899 | 53.8 | 3,121,467 | 801 | 1,388,041 | 356 |

| 畜種 組合名 | 肥 育 用 子 牛 | | | | | | | そ の 他 の 肉 用 牛 等 | | | | | | |
|-----------|-----------|------|-------|--------|----------|--------|----------|-----------------|-------|-------|-----------|----------|---------|----------|
| | 有資格 頭数 | 加入頭数 | 加入率 | 共済価額 | 平均 価額 | 共済金額 | 平均 金額 | 有資格 頭数 | 加入頭数 | 加入率 | 共済価額 | 平均 価額 | 共済金額 | 平均 金額 |
| | 頭 | 頭 | % | 千円 | 千円 | 千円 | 千円 | 頭 | 頭 | % | 千円 | 千円 | 千円 | 千円 |
| 新潟県組合 | 1,580 | 187 | 12 | 56,960 | 305 | 26,687 | 143 | 2,421 | 2,395 | 99 | 1,176,530 | 491 | 540,333 | 226 |
| 本 所 | 51 | 53 | 103.9 | 15,432 | 291 | 9,227 | 174 | 278 | 282 | 101.4 | 136,875 | 485 | 55,229 | 196 |
| 下越支所 | 1,494 | 96 | 6.4 | 26,092 | 272 | 10,590 | 110 | 647 | 537 | 83.0 | 260,845 | 486 | 100,917 | 188 |
| 佐渡支所 | 4 | 1 | 25.0 | 359 | 359 | 233 | 233 | 757 | 881 | 116.4 | 447,615 | 508 | 237,808 | 270 |
| 魚沼支所 | 26 | 23 | 88.5 | 9,195 | 400 | 3,950 | 172 | 376 | 348 | 92.6 | 162,667 | 467 | 79,230 | 228 |
| 上越支所 | 5 | 14 | 280.0 | 5,882 | 420 | 2,686 | 192 | 363 | 347 | 95.6 | 168,528 | 486 | 67,149 | 194 |
| 中越組合 | 53 | 70 | 132.1 | 21,953 | 314 | 10,194 | 146 | 1,133 | 914 | 80.7 | 424,116 | 464 | 173,679 | 190 |
| 県 計 | 1,633 | 257 | 15.7 | 78,913 | 307 | 36,881 | 144 | 3,554 | 3,309 | 93.1 | 1,600,646 | 484 | 714,012 | 216 |

| 畜種 組合名 | 一 般 馬 | | | | | | | 種 豚 | | | | | | |
|-----------|-----------|------|-----|------|----------|------|----------|-----------|-------|------|---------|----------|---------|----------|
| | 有資格 頭数 | 加入頭数 | 加入率 | 共済価額 | 平均 価額 | 共済金額 | 平均 金額 | 有資格 頭数 | 加入頭数 | 加入率 | 共済価額 | 平均 価額 | 共済金額 | 平均 金額 |
| | 頭 | 頭 | % | 千円 | 千円 | 千円 | 千円 | 頭 | 頭 | % | 千円 | 千円 | 千円 | 千円 |
| 新潟県組合 | 0 | 0 | 0 | 0 | 0 | 0 | 0 | 12,513 | 7,771 | 62 | 526,817 | 68 | 418,393 | 54 |
| 本所 | 0 | 0 | 0.0 | 0 | 0 | 0 | 0 | 2,607 | 2,063 | 79.1 | 140,021 | 68 | 112,017 | 54 |
| 下越支所 | 0 | 0 | 0.0 | 0 | 0 | 0 | 0 | 6,935 | 3,529 | 50.9 | 238,863 | 68 | 191,090 | 54 |
| 佐渡支所 | 0 | 0 | 0.0 | 0 | 0 | 0 | 0 | 50 | 0 | 0.0 | 0 | 0 | 0 | 0 |
| 魚沼支所 | 0 | 0 | 0.0 | 0 | 0 | 0 | 0 | 2,754 | 2,079 | 75.5 | 141,113 | 68 | 112,890 | 54 |
| 上越支所 | 0 | 0 | 0.0 | 0 | 0 | 0 | 0 | 167 | 100 | 59.9 | 6,820 | 68 | 2,396 | 24 |
| 中越組合 | 0 | 0 | 0.0 | 0 | 0 | 0 | 0 | 592 | 138 | 23.3 | 9,426 | 68 | 7,541 | 55 |
| 県計 | 0 | 0 | 0.0 | 0 | 0 | 0 | 0 | 13,105 | 7,909 | 60.4 | 536,243 | 68 | 425,934 | 54 |

| 畜種 組合名 | 肉 豚 | | | | | | | 肉 用 種 種 雄 牛 | | | | | | |
|-----------|-----------|--------|------|---------|----------|---------|----------|-------------|------|-------|-------|----------|-------|----------|
| | 有資格 頭数 | 加入頭数 | 加入率 | 共済価額 | 平均 価額 | 共済金額 | 平均 金額 | 有資格 頭数 | 加入頭数 | 加入率 | 共済価額 | 平均 価額 | 共済金額 | 平均 金額 |
| | 頭 | 頭 | % | 千円 | 千円 | 千円 | 千円 | 頭 | 頭 | % | 千円 | 千円 | 千円 | 千円 |
| 新潟県組合 | 144,673 | 65,239 | 45 | 978,585 | 15 | 776,304 | 12 | 2 | 2 | 100 | 1,580 | 790 | 1,264 | 632 |
| 本所 | 31,851 | 24,229 | 76.1 | 363,435 | 15 | 284,184 | 12 | 0 | 0 | 0.0 | 0 | 0 | 0 | 0 |
| 下越支所 | 92,429 | 27,168 | 29.4 | 407,520 | 15 | 326,016 | 12 | 0 | 0 | 0.0 | 0 | 0 | 0 | 0 |
| 佐渡支所 | 317 | 0 | 0.0 | 0 | 0 | 0 | 0 | 0 | 0 | 0.0 | 0 | 0 | 0 | 0 |
| 魚沼支所 | 17,376 | 13,842 | 79.7 | 207,630 | 15 | 166,104 | 12 | 0 | 0 | 0.0 | 0 | 0 | 0 | 0 |
| 上越支所 | 2,700 | 0 | 0.0 | 0 | 0 | 0 | 0 | 2 | 2 | 100.0 | 1,580 | 790 | 1,264 | 632 |
| 中越組合 | 4,542 | 690 | 15.2 | 10,350 | 15 | 8,280 | 12 | 0 | 0 | 0.0 | 0 | 0 | 0 | 0 |
| 県計 | 149,215 | 65,929 | 44.2 | 988,935 | 15 | 784,584 | 12 | 2 | 2 | 100.0 | 1,580 | 790 | 1,264 | 632 |

| 畜種 組合名 | 合 計 | | | | | | | 共 済 掛 金 | | | | 保 険 料 納 入 額 |
|-----------|-----------|--------|------|------------|----------|-----------|----------|-------------|-------------|-------------|-------------|----------------|
| | 有資格 頭数 | 加入頭数 | 加入率 | 共済価額 | 平均 価額 | 共済金額 | 平均 金額 | 総 額 | 国庫負担額 | 農家負担額 | 保留額 | |
| | 頭 | 頭 | % | 千円 | 千円 | 千円 | 千円 | 円 | 円 | 円 | 円 | 円 |
| 新潟県組合 | 176,791 | 87,288 | 49 | 8,471,777 | 97 | 4,256,633 | 49 | 280,934,187 | 127,292,360 | 153,641,827 | 125,918,870 | 27,722,957 |
| 本所 | 37,876 | 29,223 | 77.2 | 1,720,238 | 59 | 899,032 | 31 | 54,659,026 | 25,270,000 | 29,389,026 | 24,673,563 | 4,715,463 |
| 下越支所 | 109,941 | 36,574 | 33.3 | 3,741,023 | 102 | 1,788,601 | 49 | 129,159,958 | 60,906,693 | 68,253,265 | 59,651,221 | 8,602,044 |
| 佐渡支所 | 1,686 | 1,397 | 82.9 | 680,315 | 487 | 341,328 | 244 | 15,372,909 | 6,645,877 | 8,727,032 | 7,142,294 | 1,584,738 |
| 魚沼支所 | 22,979 | 18,683 | 81.3 | 1,527,208 | 82 | 811,258 | 43 | 60,574,478 | 26,747,214 | 33,827,264 | 23,794,094 | 10,033,170 |
| 上越支所 | 4,309 | 1,411 | 32.7 | 802,993 | 569 | 416,413 | 295 | 21,167,816 | 7,722,576 | 13,445,240 | 10,657,698 | 2,787,542 |
| 中越組合 | 8,369 | 3,799 | 45.4 | 1,580,723 | 416 | 682,024 | 180 | 22,796,073 | 10,622,783 | 12,173,290 | 10,123,422 | 2,049,868 |
| 県計 | 185,160 | 91,087 | 49.2 | 10,052,500 | 110 | 4,938,657 | 54 | 303,730,260 | 137,915,143 | 165,815,117 | 136,042,292 | 29,772,825 |

注)ラウンド処理により、合計が一致しない場合あり。

(2) 新制度・死亡廃用共済

| 畜種 組合名 | 搾乳牛 | | | | | | | 育成乳牛 | | | | | | |
|-----------|-------|------|-------|---------|------|---------|------|-------|------|-------|---------|------|---------|------|
| | 区域内概数 | 加入頭数 | 加入率 | 共済価額 | 平均価額 | 共済金額 | 平均金額 | 区域内概数 | 加入頭数 | 加入率 | 共済価額 | 平均価額 | 共済金額 | 平均金額 |
| | 頭 | 頭 | % | 千円 | 千円 | 千円 | 千円 | 頭 | 頭 | % | 千円 | 千円 | 千円 | 千円 |
| 新潟県組合 | 686 | 780 | 113.7 | 530,580 | 680 | 237,854 | 305 | 845 | 519 | 61.4 | 296,340 | 571 | 134,585 | 259 |
| 本所 | 19 | 39 | 205.3 | 16,553 | 424 | 7,170 | 184 | 23 | 20 | 87.0 | 11,460 | 573 | 5,308 | 265 |
| 下越支所 | 581 | 648 | 111.5 | 453,423 | 700 | 198,462 | 306 | 710 | 443 | 62.4 | 250,336 | 565 | 108,938 | 246 |
| 佐渡支所 | 1 | 5 | 500.0 | 3,719 | 744 | 1,116 | 223 | 1 | 4 | 400.0 | 2,312 | 578 | 694 | 173 |
| 魚沼支所 | 85 | 88 | 103.5 | 56,885 | 646 | 31,106 | 353 | 111 | 52 | 46.8 | 32,232 | 620 | 19,645 | 378 |
| 上越支所 | 0 | 0 | 0.0 | 0 | 0 | 0 | 0 | 0 | 0 | 0.0 | 0.0 | 0 | 0 | 0 |
| 中越組合 | 143 | 154 | 107.7 | 94,179 | 612 | 40,821 | 265 | 108 | 45 | 41.7 | 29,818 | 663 | 14,232 | 316 |
| 県計 | 829 | 934 | 112.7 | 624,759 | 669 | 278,675 | 298 | 953 | 564 | 59.2 | 326,158 | 578 | 148,817 | 264 |

| 畜種 組合名 | 繁殖用雌牛 | | | | | | | 育成・肥育牛 | | | | | | |
|-----------|-------|------|-------|---------|------|--------|------|--------|--------|---------|-----------|------|-----------|------|
| | 区域内概数 | 加入頭数 | 加入率 | 共済価額 | 平均価額 | 共済金額 | 平均金額 | 区域内概数 | 加入頭数 | 加入率 | 共済価額 | 平均価額 | 共済金額 | 平均金額 |
| | 頭 | 頭 | % | 千円 | 千円 | 千円 | 千円 | 頭 | 頭 | % | 千円 | 千円 | 千円 | 千円 |
| 新潟県組合 | 205 | 238 | 116.1 | 163,633 | 688 | 82,917 | 348 | 786 | 11,806 | 1,502 | 5,913,010 | 501 | 4,301,858 | 364 |
| 本所 | 0 | 3 | - | 2,154 | 718 | 1,723 | 574 | 0 | 35 | - | 13,862 | 396 | 6,851 | 196 |
| 下越支所 | 118 | 142 | 120.3 | 97,465 | 686 | 35,168 | 248 | 638 | 11,581 | 1815.2 | 5,771,081 | 498 | 4,232,998 | 366 |
| 佐渡支所 | 87 | 93 | 106.9 | 64,014 | 688 | 46,026 | 495 | 142 | 152 | 107.0 | 109,249 | 719 | 51,824 | 341 |
| 魚沼支所 | 0 | 0 | 0.0 | 0 | 0 | 0 | 0 | 6 | 38 | 633.3 | 18,818 | 495 | 10,185 | 268 |
| 上越支所 | 0 | 0 | 0.0 | 0 | 0 | 0 | 0 | 0 | 0 | 0.0 | 0 | 0 | 0 | 0 |
| 中越組合 | 16 | 16 | 100.0 | 11,426 | 714 | 6,856 | 428 | 21 | 92 | 438.1 | 40,866 | 444 | 20,592 | 224 |
| 県計 | 221 | 254 | 114.9 | 175,059 | 689 | 89,772 | 353 | 807 | 11,898 | 1,474.3 | 5,953,876 | 500 | 4,322,450 | 363 |

| 畜種 組合名 | 種豚 | | | | | | | 肉豚 | | | | | | |
|-----------|-------|-------|-------|---------|------|---------|------|-------|-------|------|---------|------|--------|------|
| | 区域内概数 | 加入頭数 | 加入率 | 共済価額 | 平均価額 | 共済金額 | 平均金額 | 区域内概数 | 加入頭数 | 加入率 | 共済価額 | 平均価額 | 共済金額 | 平均金額 |
| | 頭 | 頭 | % | 千円 | 千円 | 千円 | 千円 | 頭 | 頭 | % | 千円 | 千円 | 千円 | 千円 |
| 新潟県組合 | 1,879 | 2,144 | 114.1 | 146,328 | 68 | 117,062 | 55 | 6,441 | 5,875 | 91.2 | 88,125 | 15 | 67,526 | 11 |
| 本所 | 857 | 1,057 | 123.3 | 71,739 | 68 | 57,391 | 54 | 0 | 0 | 0.0 | 0 | 0 | 0 | 0 |
| 下越支所 | 448 | 554 | 123.7 | 37,818 | 68 | 30,254 | 55 | 0 | 0 | 0.0 | 0 | 0 | 0 | 0 |
| 佐渡支所 | 0 | 0 | 0.0 | 0 | 0 | 0 | 0 | 0 | 0 | 0.0 | 0 | 0 | 0 | 0 |
| 魚沼支所 | 574 | 533 | 92.9 | 36,771 | 69 | 29,417 | 55 | 6,441 | 5,875 | 91.2 | 88,125 | 15 | 67,526 | 11 |
| 上越支所 | 0 | 0 | 0.0 | 0 | 0 | 0 | 0 | 0 | 0 | 0.0 | 0 | 0 | 0 | 0 |
| 中越組合 | 192 | 128 | 66.7 | 8,736 | 68 | 6,989 | 55 | 1,859 | 1,432 | 77.0 | 21,480 | 15 | 17,184 | 12 |
| 県計 | 2,071 | 2,272 | 109.7 | 155,064 | 68 | 124,051 | 55 | 8,300 | 7,307 | 88.0 | 109,605 | 15 | 84,710 | 12 |

| 畜種 組合名 | 合 計 | | | | | | |
|-----------|-----------|--------|-------|-----------|----------|-----------|----------|
| | 区域内 概数 | 加入頭数 | 加入率 | 共済価額 | 平均 価額 | 共済金額 | 平均 金額 |
| | 頭 | 頭 | % | 千円 | 千円 | 千円 | 千円 |
| 新潟県組合 | 10,842 | 21,362 | 197.0 | 7,138,016 | 334 | 4,941,802 | 231 |
| 本 所 | 899 | 1,154 | 128.4 | 115,768 | 100 | 78,444 | 68 |
| 下越支所 | 2,495 | 13,368 | 535.8 | 6,610,123 | 494 | 4,605,820 | 345 |
| 佐渡支所 | 231 | 254 | 110.0 | 179,294 | 706 | 99,659 | 392 |
| 魚沼支所 | 7,217 | 6,586 | 91.3 | 232,831 | 35 | 157,879 | 24 |
| 上越支所 | 0 | 0 | 0.0 | 0 | 0 | 0 | 0 |
| 中越組合 | 2,339 | 1,867 | 79.8 | 206,505 | 111 | 106,674 | 57 |
| 県 計 | 13,181 | 23,229 | 176.2 | 7,344,521 | 316 | 5,048,475 | 217 |

注) 繁殖用雌馬、育成・肥育馬、肉用種雄牛の引受けなし。

(3)新制度・疾病傷害共済

| 畜種 組合名 | 乳 用 牛 | | | | | | | 肉 用 牛 | | | | | | |
|-----------|-----------|-------|-------|---------|----------|--------|----------|-----------|-------|-------|-----------|----------|--------|----------|
| | 区域内 概数 | 加入頭数 | 加入率 | 共済価額 | 平均 価額 | 共済金額 | 平均 金額 | 区域内 概数 | 加入頭数 | 加入率 | 共済価額 | 平均 価額 | 共済金額 | 平均 金額 |
| | 頭 | 頭 | % | 千円 | 千円 | 千円 | 千円 | 頭 | 頭 | % | 千円 | 千円 | 千円 | 千円 |
| 新潟県組合 | 819 | 850 | 103.8 | 476,750 | 561 | 17,840 | 21 | 786 | 5,922 | 753.4 | 2,466,833 | 417 | 70,687 | 12 |
| 本 所 | 20 | 51 | 255.0 | 21,122 | 414 | 1,300 | 25 | 0 | 5 | - | 2,900 | 580 | 80 | 16 |
| 下越支所 | 702 | 746 | 106.3 | 426,086 | 571 | 15,940 | 21 | 638 | 5,830 | 913.8 | 2,407,105 | 413 | 69,103 | 12 |
| 佐渡支所 | 1 | 6 | 600.0 | 3,749 | 625 | 100 | 17 | 142 | 81 | 57.0 | 52,689 | 650 | 1,431 | 18 |
| 魚沼支所 | 96 | 47 | 49.0 | 25,793 | 549 | 500 | 11 | 6 | 6 | 100.0 | 4,139 | 690 | 73 | 12 |
| 上越支所 | 0 | 0 | 0.0 | 0 | 0 | 0 | 0 | 0 | 0 | 0.0 | 0 | 0 | 0 | 0 |
| 中越組合 | 167 | 168 | 100.6 | 93,168 | 555 | 3,125 | 19 | 20 | 35 | 175.0 | 18,477 | 528 | 725 | 21 |
| 県 計 | 986 | 1,018 | 103.2 | 569,918 | 560 | 20,965 | 21 | 806 | 5,957 | 739.1 | 2,485,310 | 417 | 71,411 | 12 |

| 畜種 組合名 | 種 豚 | | | | | | | 合 計 | | | | | | |
|-----------|-----------|------|-----|------|----------|------|----------|-----------|-------|-------|-----------|----------|--------|----------|
| | 区域内 概数 | 加入頭数 | 加入率 | 共済価額 | 平均 価額 | 共済金額 | 平均 金額 | 区域内 概数 | 加入頭数 | 加入率 | 共済価額 | 平均 価額 | 共済金額 | 平均 金額 |
| | 頭 | 頭 | % | 千円 | 千円 | 千円 | 千円 | 頭 | 頭 | % | 千円 | 千円 | 千円 | 千円 |
| 新潟県組合 | 1,879 | 0 | 0.0 | 0 | 0 | 0 | 0 | 3,484 | 6,772 | 194.4 | 2,943,583 | 435 | 88,527 | 13 |
| 本 所 | 857 | 0 | 0.0 | 0 | 0 | 0 | 0 | 877 | 56 | 6.4 | 24,022 | 429 | 1,380 | 25 |
| 下越支所 | 448 | 0 | 0.0 | 0 | 0 | 0 | 0 | 1,788 | 6,576 | 367.8 | 2,833,191 | 431 | 85,043 | 13 |
| 佐渡支所 | 0 | 0 | 0.0 | 0 | 0 | 0 | 0 | 143 | 87 | 60.8 | 56,438 | 649 | 1,531 | 18 |
| 魚沼支所 | 574 | 0 | 0.0 | 0 | 0 | 0 | 0 | 676 | 53 | 7.8 | 29,932 | 565 | 573 | 11 |
| 上越支所 | 0 | 0 | 0.0 | 0 | 0 | 0 | 0 | 0 | 0 | 0.0 | 0 | 0 | 0 | 0 |
| 中越組合 | 192 | 0 | 0.0 | 0 | 0 | 0 | 0 | 379 | 203 | 53.6 | 111,645 | 550 | 3,850 | 19 |
| 県 計 | 2,071 | 0 | 0.0 | 0 | 0 | 0 | 0 | 3,863 | 6,975 | 180.6 | 3,055,228 | 438 | 92,377 | 13 |

注) 一般馬、種雄牛の引受けなし。

4 平成30年度家畜共済事故状況

(1) 旧制度・死産事故関係

| 畜種 組合名 | 成 乳 牛 | | | 育 成 乳 牛 | | | 乳 用 子 牛 等 | | |
|-----------|-------|------------|---------|---------|---------|---------|-----------|------------|--------|
| | 頭 数 | 共 済 金 | 平均共済金 | 頭 数 | 共 済 金 | 平均共済金 | 頭 数 | 共 済 金 | 平均共済金 |
| | 頭 | 円 | 円 | 頭 | 円 | 円 | 頭 | 円 | 円 |
| 新潟県組合 | 443 | 82,860,251 | 187,043 | 2 | 278,522 | 139,261 | 231 | 16,416,960 | 71,069 |
| 本 所 | 91 | 16,796,047 | 184,572 | 0 | 0 | 0 | 42 | 3,456,317 | 82,293 |
| 下越支所 | 201 | 38,211,617 | 190,108 | 1 | 193,000 | 193,000 | 119 | 7,706,002 | 64,756 |
| 佐渡支所 | 27 | 4,092,179 | 151,562 | 1 | 85,522 | 85,522 | 14 | 712,383 | 50,885 |
| 魚沼支所 | 88 | 15,578,111 | 177,024 | 0 | 0 | 0 | 50 | 4,068,420 | 81,368 |
| 上越支所 | 36 | 8,182,297 | 227,286 | 0 | 0 | 0 | 6 | 473,838 | 78,973 |
| 中越組合 | 59 | 10,510,455 | 178,143 | 0 | 0 | 0 | 21 | 1,825,442 | 86,926 |
| 県 計 | 502 | 93,370,706 | 185,997 | 2 | 278,522 | 139,261 | 252 | 18,242,402 | 72,390 |

| 畜種 組合名 | 肥 育 用 成 牛 | | | 肥 育 用 子 牛 | | | その他の肉用成牛 | | |
|-----------|-----------|------------|---------|-----------|-----------|---------|----------|------------|---------|
| | 頭 数 | 共 済 金 | 平均共済金 | 頭 数 | 共 済 金 | 平均共済金 | 頭 数 | 共 済 金 | 平均共済金 |
| | 頭 | 円 | 円 | 頭 | 円 | 円 | 頭 | 円 | 円 |
| 新潟県組合 | 98 | 32,940,902 | 336,132 | 24 | 2,934,895 | 122,287 | 52 | 13,211,229 | 254,062 |
| 本 所 | 10 | 2,280,307 | 228,031 | 11 | 1,067,241 | 97,022 | 4 | 1,076,734 | 269,184 |
| 下越支所 | 54 | 18,402,187 | 340,781 | 9 | 1,051,642 | 116,849 | 7 | 1,913,926 | 273,418 |
| 佐渡支所 | 1 | 543,360 | 543,360 | 0 | 0 | 0 | 11 | 3,547,518 | 322,502 |
| 魚沼支所 | 12 | 2,949,277 | 245,773 | 1 | 156,106 | 156,106 | 5 | 923,355 | 184,671 |
| 上越支所 | 21 | 8,765,771 | 417,418 | 3 | 659,906 | 219,969 | 25 | 5,749,696 | 229,988 |
| 中越組合 | 8 | 1,925,009 | 240,626 | 1 | 143,080 | 143,080 | 4 | 809,142 | 202,286 |
| 県 計 | 106 | 34,865,911 | 328,924 | 25 | 3,077,975 | 123,119 | 56 | 14,020,371 | 250,364 |

| 畜種 組合名 | その他の肉用子牛等 | | | 一 般 馬 | | | 肉 用 種 種 雄 牛 | | |
|-----------|-----------|------------|---------|-------|-------|-------|-------------|-------|-------|
| | 頭 数 | 共 済 金 | 平均共済金 | 頭 数 | 共 済 金 | 平均共済金 | 頭 数 | 共 済 金 | 平均共済金 |
| | 頭 | 円 | 円 | 頭 | 円 | 円 | 頭 | 円 | 円 |
| 新潟県組合 | 63 | 9,172,353 | 145,593 | 0 | 0 | 0 | 0 | 0 | 0 |
| 本 所 | 10 | 1,561,269 | 156,127 | 0 | 0 | 0 | 0 | 0 | 0 |
| 下越支所 | 21 | 2,417,935 | 115,140 | 0 | 0 | 0 | 0 | 0 | 0 |
| 佐渡支所 | 14 | 2,382,695 | 170,193 | 0 | 0 | 0 | 0 | 0 | 0 |
| 魚沼支所 | 4 | 803,935 | 200,984 | 0 | 0 | 0 | 0 | 0 | 0 |
| 上越支所 | 14 | 2,006,519 | 143,323 | 0 | 0 | 0 | 0 | 0 | 0 |
| 中越組合 | 40 | 5,069,254 | 126,731 | 0 | 0 | 0 | 0 | 0 | 0 |
| 県 計 | 103 | 14,241,607 | 138,268 | 0 | 0 | 0 | 0 | 0 | 0 |

| 畜種 組合名 | 種 豚 | | | 肉 豚 | | | 合 計 | | |
|-----------|-----|---------|--------|-------|------------|-------|-------|-------------|---------|
| | 頭 数 | 共 済 金 | 平均共済金 | 頭 数 | 共 済 金 | 平均共済金 | 頭 数 | 共 済 金 | 平均共済金 |
| | 頭 | 円 | 円 | 頭 | 円 | 円 | 頭 | 円 | 円 |
| 新潟県組合 | 10 | 412,193 | 41,219 | 4,973 | 47,310,899 | 9,514 | 5,896 | 205,538,204 | 34,861 |
| 本 所 | 4 | 191,889 | 47,972 | 1,553 | 13,920,375 | 8,964 | 1,725 | 40,350,179 | 23,391 |
| 下越支所 | 3 | 130,471 | 43,490 | 877 | 8,029,289 | 9,155 | 1,292 | 78,056,069 | 60,415 |
| 佐渡支所 | 0 | 0 | 0 | 0 | 0 | 0 | 68 | 11,363,657 | 167,113 |
| 魚沼支所 | 0 | 0 | 0 | 2,543 | 25,361,235 | 9,973 | 2,703 | 49,840,439 | 18,439 |
| 上越支所 | 3 | 89,833 | 29,944 | 0 | 0 | 0 | 108 | 25,927,860 | 240,073 |
| 中越組合 | 0 | 0 | 0 | 0 | 0 | 0 | 133 | 20,282,382 | 152,499 |
| 県 計 | 10 | 412,193 | 41,219 | 4,973 | 47,310,899 | 9,514 | 6,029 | 225,820,586 | 37,456 |

(2) 旧制度・病傷事故関係

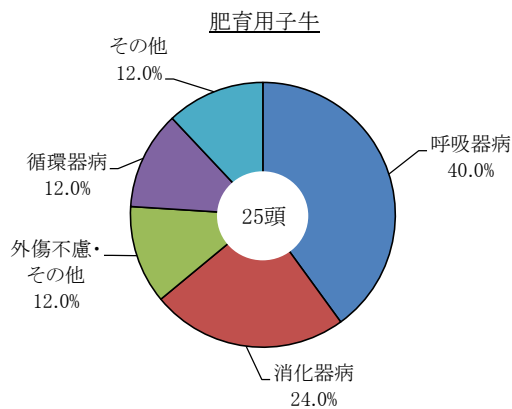
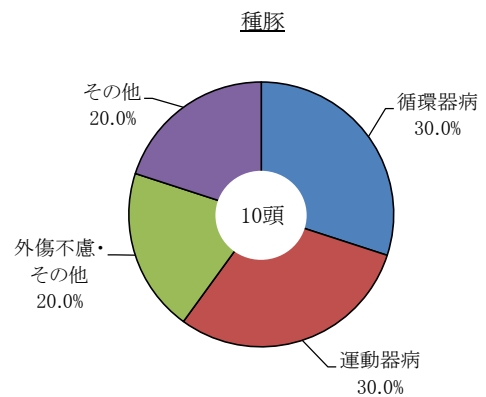
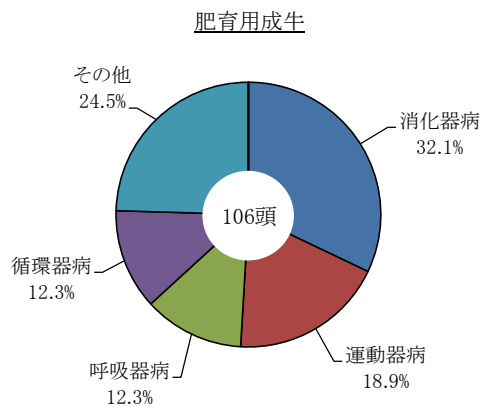
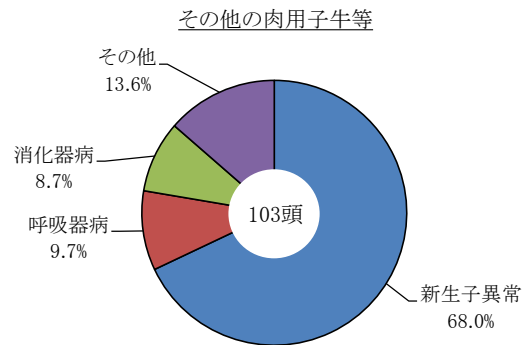
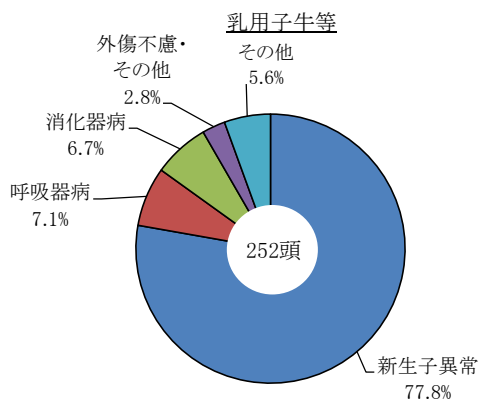
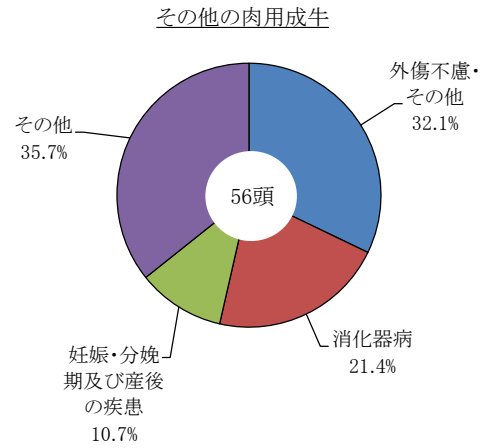
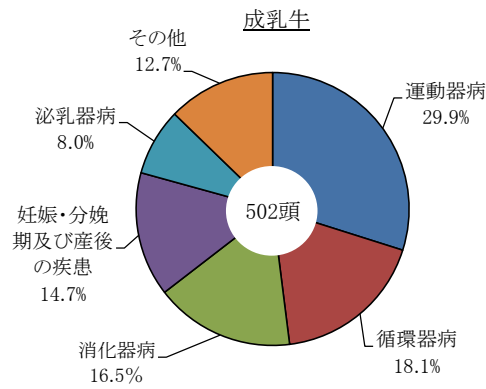
| 畜種 組合名 | 成 乳 牛 | | | 育 成 乳 牛 | | | 乳 用 子 牛 等 | | |
|-----------|-------|-------------|--------|---------|-----------|--------|-----------|-----------|-------|
| | 件 数 | 共 済 金 | 平均共済金 | 件 数 | 共 済 金 | 平均共済金 | 件 数 | 共 済 金 | 平均共済金 |
| 新潟県組合 | 7,114 | 106,001,271 | 14,900 | 176 | 1,450,950 | 8,244 | 860 | 7,000,813 | 8,140 |
| 本 所 | 1,787 | 30,545,361 | 17,093 | 44 | 340,920 | 7,748 | 133 | 1,030,290 | 7,747 |
| 下越支所 | 3,747 | 48,400,767 | 12,917 | 97 | 762,480 | 7,861 | 474 | 4,218,496 | 8,900 |
| 佐渡支所 | 259 | 3,625,520 | 13,998 | 4 | 48,110 | 12,028 | 40 | 237,760 | 5,944 |
| 魚沼支所 | 959 | 18,210,733 | 18,989 | 24 | 235,540 | 9,814 | 185 | 1,297,437 | 7,013 |
| 上越支所 | 362 | 5,218,890 | 14,417 | 7 | 63,900 | 9,129 | 28 | 216,830 | 7,744 |
| 中越組合 | 820 | 10,787,453 | 13,155 | 19 | 154,361 | 8,124 | 51 | 308,773 | 6,054 |
| 県 計 | 7,934 | 116,788,724 | 14,720 | 195 | 1,605,311 | 8,232 | 911 | 7,309,586 | 8,024 |

| 畜種 組合名 | 肥 育 用 成 牛 | | | 肥 育 用 子 牛 | | | その他の肉用成牛 | | |
|-----------|-----------|------------|--------|-----------|-----------|--------|----------|------------|--------|
| | 件 数 | 共 済 金 | 平均共済金 | 件 数 | 共 済 金 | 平均共済金 | 件 数 | 共 済 金 | 平均共済金 |
| 新潟県組合 | 1,509 | 14,319,220 | 9,489 | 388 | 4,613,830 | 11,891 | 1,040 | 11,367,223 | 10,930 |
| 本 所 | 3 | 23,050 | 7,683 | 12 | 150,890 | 12,574 | 73 | 639,096 | 8,755 |
| 下越支所 | 1,208 | 11,580,140 | 9,586 | 354 | 4,137,890 | 11,689 | 316 | 4,134,380 | 13,083 |
| 佐渡支所 | 32 | 510,860 | 15,964 | 1 | 4,910 | 4,910 | 435 | 3,881,317 | 8,923 |
| 魚沼支所 | 153 | 875,700 | 5,724 | 12 | 87,440 | 7,287 | 117 | 1,388,110 | 11,864 |
| 上越支所 | 113 | 1,329,470 | 11,765 | 9 | 232,700 | 25,856 | 99 | 1,324,320 | 13,377 |
| 中越組合 | 223 | 2,386,610 | 10,702 | 95 | 1,109,970 | 11,684 | 104 | 1,003,570 | 9,650 |
| 県 計 | 1,732 | 16,705,830 | 9,645 | 483 | 5,723,800 | 11,851 | 1,144 | 12,370,793 | 10,814 |

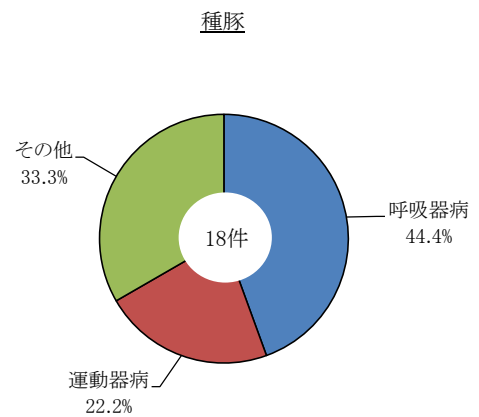
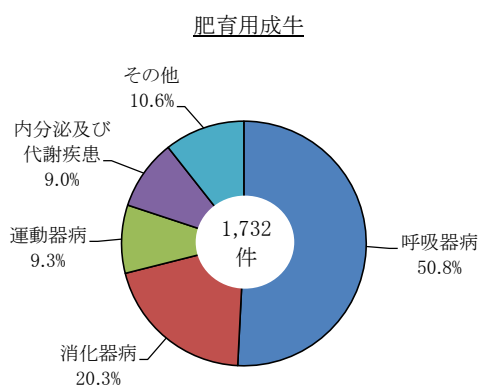
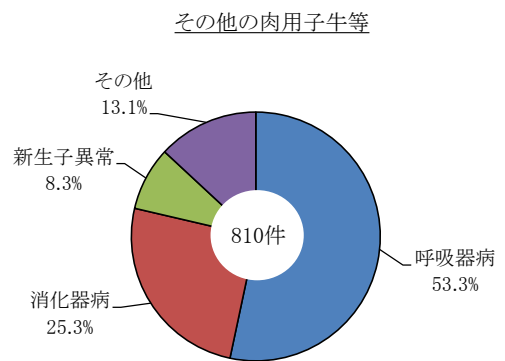
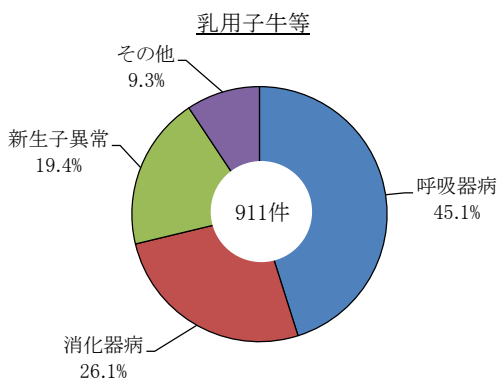
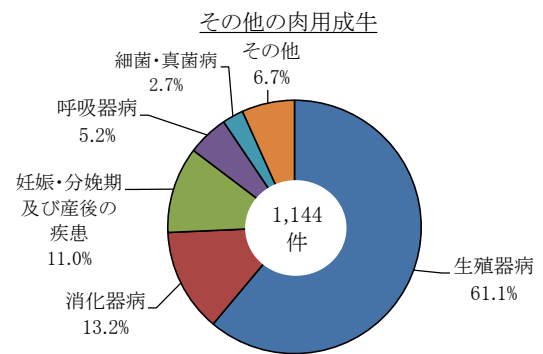
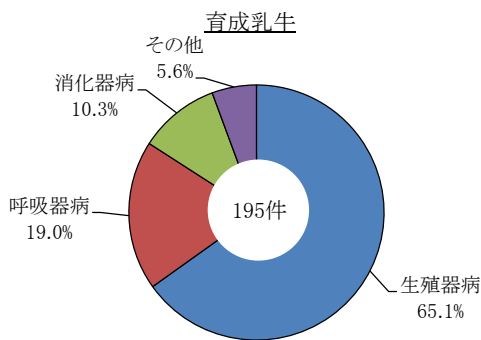
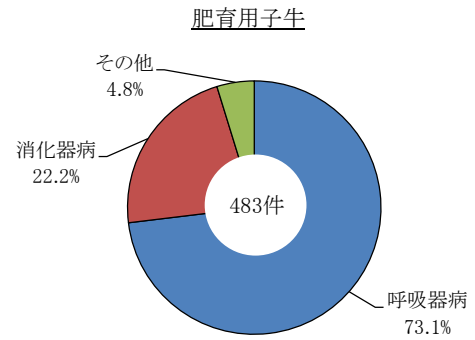
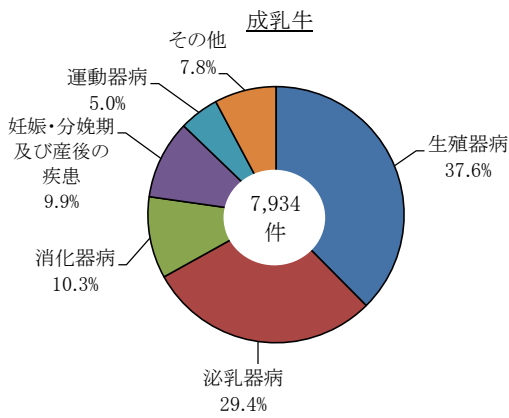
| 畜種 組合名 | その他の肉用子牛等 | | | 一 般 馬 | | | 肉 用 種 種 雄 牛 | | |
|-----------|-----------|-----------|--------|-------|-------|-------|-------------|-------|-------|
| | 件 数 | 共 済 金 | 平均共済金 | 件 数 | 共 済 金 | 平均共済金 | 件 数 | 共 済 金 | 平均共済金 |
| 新潟県組合 | 608 | 6,118,360 | 10,063 | 0 | 0 | 0 | 0 | 0 | 0 |
| 本 所 | 44 | 655,710 | 14,903 | 0 | 0 | 0 | 0 | 0 | 0 |
| 下越支所 | 161 | 2,053,710 | 12,756 | 0 | 0 | 0 | 0 | 0 | 0 |
| 佐渡支所 | 267 | 2,194,930 | 8,221 | 0 | 0 | 0 | 0 | 0 | 0 |
| 魚沼支所 | 80 | 756,200 | 9,453 | 0 | 0 | 0 | 0 | 0 | 0 |
| 上越支所 | 56 | 457,810 | 8,175 | 0 | 0 | 0 | 0 | 0 | 0 |
| 中越組合 | 202 | 1,631,060 | 8,075 | 0 | 0 | 0 | 0 | 0 | 0 |
| 県 計 | 810 | 7,749,420 | 9,567 | 0 | 0 | 0 | 0 | 0 | 0 |

| 畜種 組合名 | 種 豚 | | | 合 計 | | |
|-----------|-----|---------|--------|--------|-------------|--------|
| | 件 数 | 共 済 金 | 平均共済金 | 件 数 | 共 済 金 | 平均共済金 |
| 新潟県組合 | 18 | 193,080 | 10,727 | 11,713 | 151,064,747 | 12,897 |
| 本 所 | 5 | 42,700 | 8,540 | 2,101 | 33,428,017 | 15,911 |
| 下越支所 | 9 | 97,630 | 10,848 | 6,366 | 75,385,493 | 11,842 |
| 佐渡支所 | 0 | 0 | 0 | 1,038 | 10,503,407 | 10,119 |
| 魚沼支所 | 0 | 0 | 0 | 1,530 | 22,851,160 | 14,935 |
| 上越支所 | 4 | 52,750 | 13,188 | 678 | 8,896,670 | 13,122 |
| 中越組合 | 0 | 0 | 0 | 1,514 | 17,381,797 | 11,481 |
| 県 計 | 18 | 193,080 | 10,727 | 13,227 | 168,446,544 | 12,735 |

(3) 旧制度・死廃事故病類別発生状況



(4) 旧制度・病傷事故病類別発生状況



(5) 新制度・死亡廃用事故関係

| 組合名 | 畜種 | 搾乳牛 | | | 育成乳牛 | | | 育成・肥育牛 | | |
|-------|------|-----|-----------|---------|------|---------|--------|--------|------------|---------|
| | | 頭数 | 共済金 | 平均共済金 | 頭数 | 共済金 | 平均共済金 | 頭数 | 共済金 | 平均共済金 |
| | | 頭 | 円 | 円 | 頭 | 円 | 円 | 頭 | 円 | 円 |
| 新潟県組合 | | 6 | 1,527,131 | 254,522 | 6 | 268,600 | 44,767 | 99 | 17,053,600 | 172,259 |
| | 本所 | 0 | 0 | 0 | 0 | 0 | 0 | 0 | 0 | 0 |
| | 下越支所 | 6 | 1,527,131 | 254,522 | 5 | 238,000 | 47,600 | 98 | 17,033,200 | 173,808 |
| | 佐渡支所 | 0 | 0 | 0 | 1 | 30,600 | 30,600 | 0 | 0 | 0 |
| | 魚沼支所 | 0 | 0 | 0 | 0 | 0 | 0 | 1 | 20,400 | 20,400 |
| | 上越支所 | 0 | 0 | 0 | 0 | 0 | 0 | 0 | 0 | 0 |
| 中越組合 | | 0 | 0 | 0 | 0 | 0 | 0 | 0 | 0 | 0 |
| 県計 | | 6 | 1,527,131 | 254,522 | 6 | 268,600 | 44,767 | 99 | 17,053,600 | 172,259 |

| 組合名 | 畜種 | 肉豚 | | | 合計 | | |
|-------|------|-----|-----------|--------|-----|------------|---------|
| | | 頭数 | 共済金 | 平均共済金 | 頭数 | 共済金 | 平均共済金 |
| | | 頭 | 円 | 円 | 頭 | 円 | 円 |
| 新潟県組合 | | 113 | 1,233,822 | 10,919 | 224 | 20,083,153 | 89,657 |
| | 本所 | 0 | 0 | 0 | 0 | 0 | 0 |
| | 下越支所 | 0 | 0 | 0 | 109 | 18,798,331 | 172,462 |
| | 佐渡支所 | 0 | 0 | 0 | 1 | 30,600 | 30,600 |
| | 魚沼支所 | 113 | 1,233,822 | 10,919 | 114 | 1,254,222 | 9,360 |
| | 上越支所 | 0 | 0 | 0 | 0 | 0 | 0 |
| 中越組合 | | 0 | 0 | 0 | 0 | 0 | 0 |
| 県計 | | 113 | 1,233,822 | 10,919 | 224 | 20,083,153 | 89,657 |

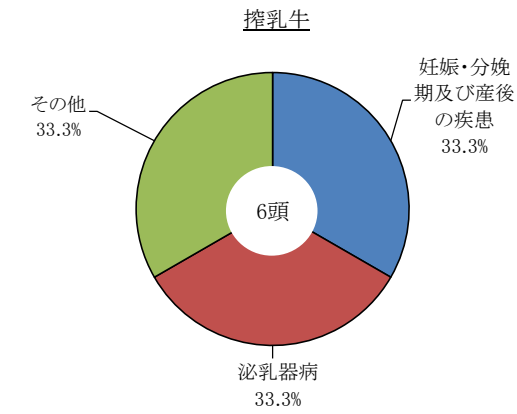
注) 繁殖用雌牛、繁殖用雌馬、育成・肥育馬、種豚、肉用種雄牛の事故発生なし。

(6) 新制度・疾病傷害事故関係

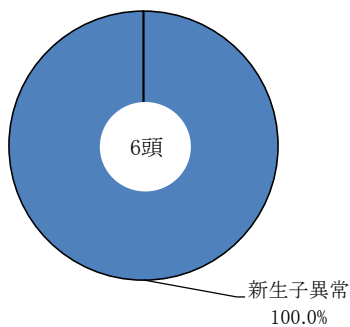
| 組合名 | 畜種 | 乳用牛 | | | 肉用牛 | | | 合計 | | |
|-------|------|-----|-----------|--------|-----|-----------|--------|-----|-----------|--------|
| | | 件数 | 共済金 | 平均共済金 | 件数 | 共済金 | 平均共済金 | 件数 | 共済金 | 平均共済金 |
| | | 件 | 円 | 円 | 件 | 円 | 円 | 件 | 円 | 円 |
| 新潟県組合 | | 207 | 2,529,480 | 12,220 | 324 | 2,695,820 | 8,320 | 531 | 5,225,300 | 9,840 |
| | 本所 | 13 | 260,770 | 20,059 | 0 | 0 | 0 | 13 | 260,770 | 20,059 |
| | 下越支所 | 188 | 2,199,090 | 11,697 | 308 | 2,538,120 | 8,241 | 496 | 4,737,210 | 9,551 |
| | 佐渡支所 | 1 | 18,300 | 18,300 | 13 | 136,820 | 10,525 | 14 | 155,120 | 11,080 |
| | 魚沼支所 | 5 | 51,320 | 10,264 | 3 | 20,880 | 6,960 | 8 | 72,200 | 9,025 |
| | 上越支所 | 0 | 0 | 0 | 0 | 0 | 0 | 0 | 0 | 0 |
| 中越組合 | | 20 | 208,080 | 10,404 | 6 | 54,190 | 9,032 | 26 | 262,270 | 10,087 |
| 県計 | | 227 | 2,737,560 | 12,060 | 330 | 2,750,010 | 8,333 | 557 | 5,487,570 | 9,852 |

注) 一般馬、種豚、種雄牛の事故発生なし。

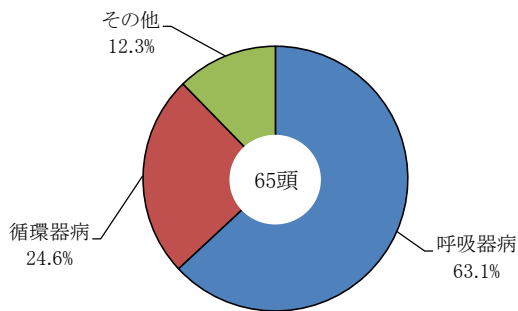
(7) 新制度・死亡廃用事故病類別発生状況



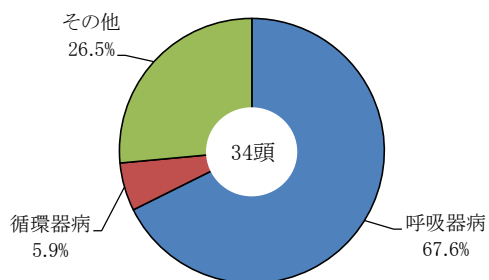
育成乳牛(子牛等)



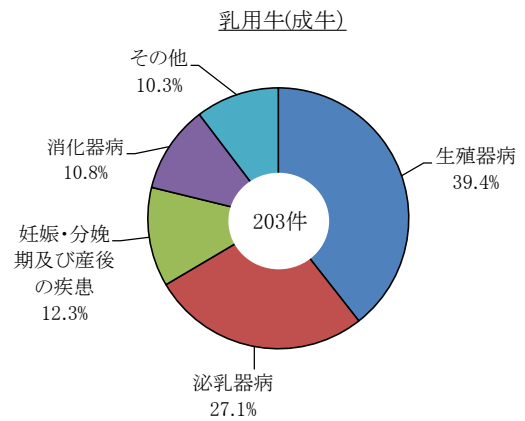
育成・肥育牛(成牛)



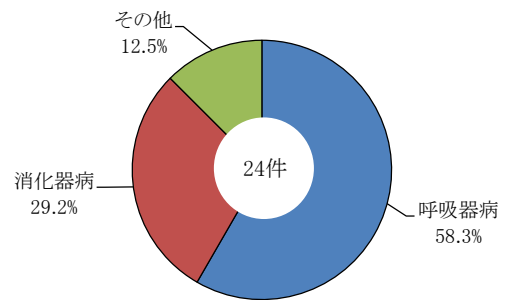
育成・肥育牛(子牛)



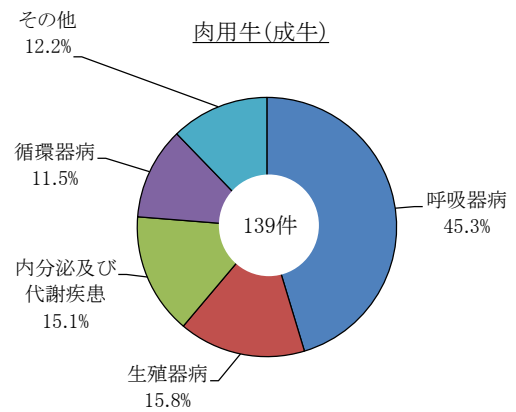
(8) 新制度・疾病傷害事故病類別発生状況



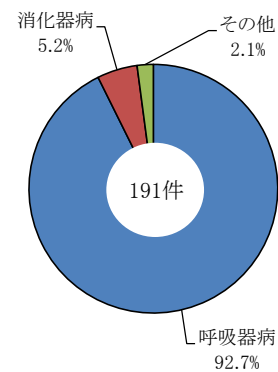
乳用牛(子牛)



肉用牛(成牛)



肉用牛(子牛)



5 損害防止事業

(1) 特定損害防止事業

① 実施頭数

| 家畜の種類 | 乳 牛 | | | | | | 肉 牛 | | | | 豚 |
|-------|------|-------|-----|-------|--------|---|------|-------|--------|---|---|
| | 繁殖障害 | 周産期疾患 | 乳房炎 | 運動器疾患 | 寄生虫性腸炎 | 計 | 繁殖障害 | 運動器疾患 | 寄生虫性腸炎 | 計 | |
| 実施頭数 | | | | | | | 9 | | | 9 | |

② 実施経費

| 組合名 | 項目 | 直接費 | 技術料 | その他経費 | 合計 |
|------|----|-------------|-------------|-------|-------------|
| 実施経費 | | 円 13,100 | 円 48,550 | 円 | 円 61,650 |

(2) 一般損害防止事業

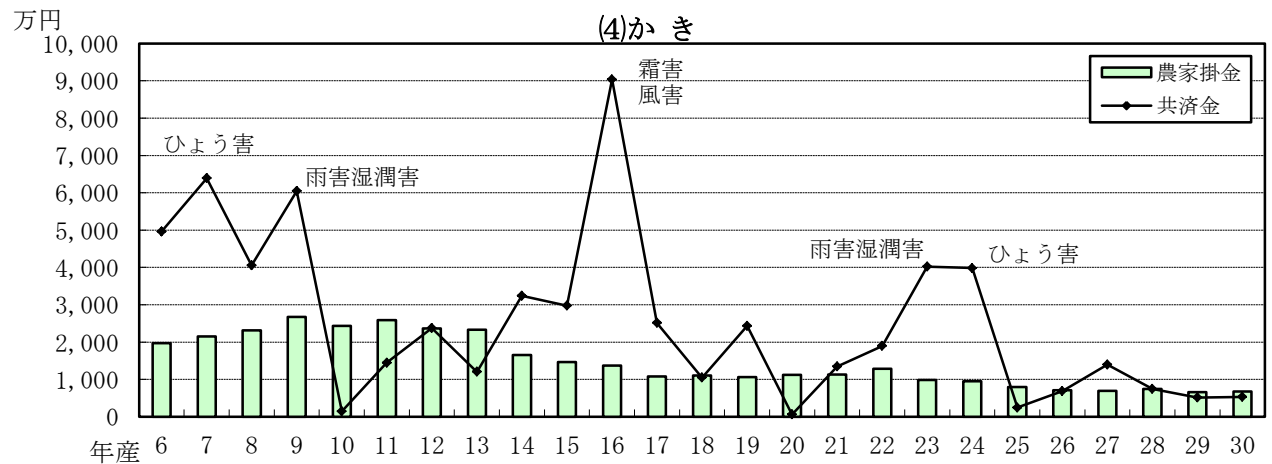
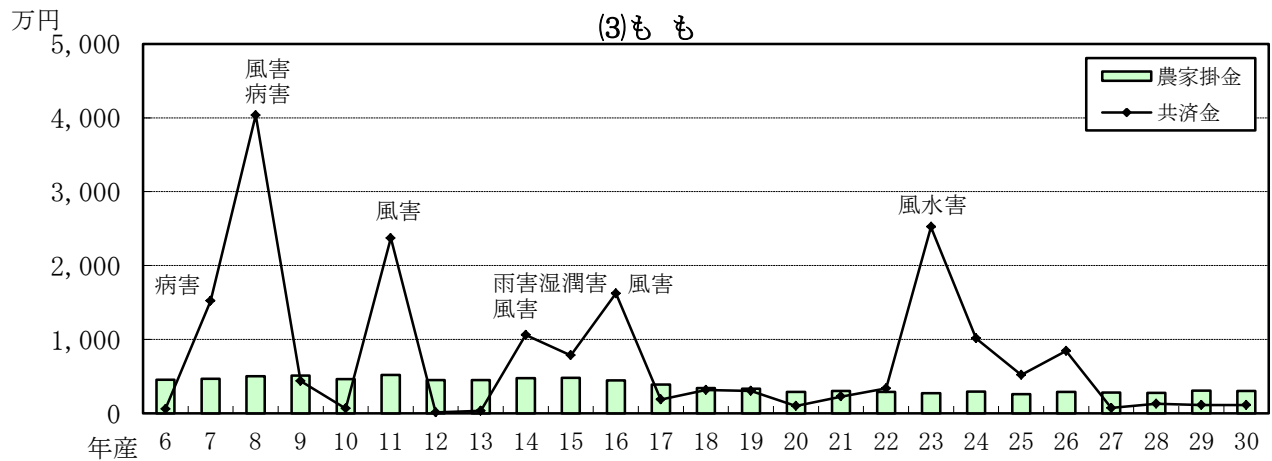
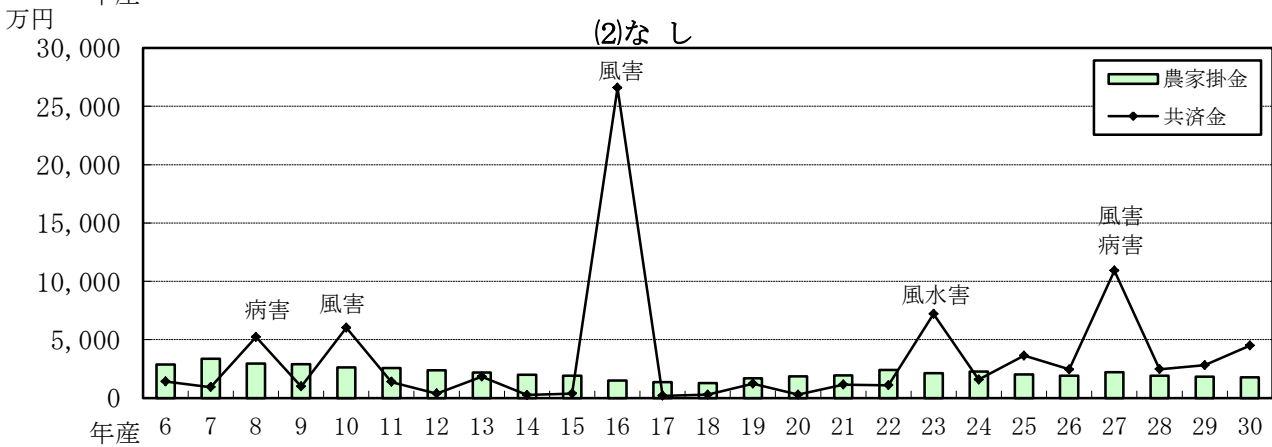
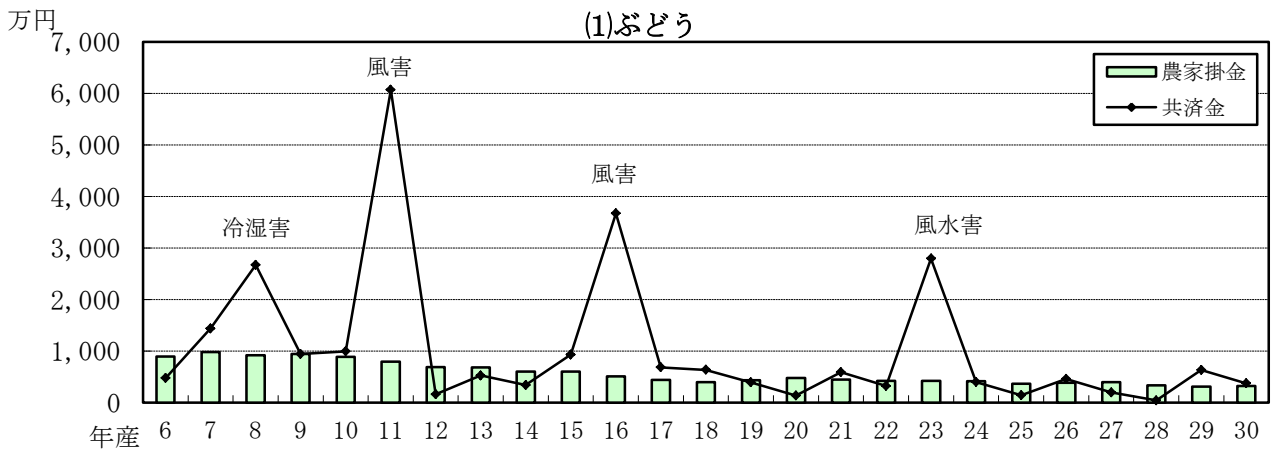
| 家畜の種類 | 項目 | 健康検査 | 予防衛生措置 | 講習会 講話会等 | 飼養管理指導 | その他 | 経費概算 |
|-------|------|--------------|----------|-------------|-------------------------|--------|-------------|
| 乳 牛 | 実施数 | 頭 0 | 頭 180 | 回 5 | 頭 12,410 | 頭 0 | 千円 1,708 |
| | 重点事項 | 一般検査 臨床検査 | 繁殖検診 | 飼養管理 | 検診車巡回検診 事故多発 農家指導 | | |
| 肉 牛 | 実施数 | 4,870 | 89 | 4 | 3,339 | 0 | 87 |
| | 重点事項 | 一般検査 臨床検査 | 繁殖検診 | 飼養管理 | 検診車巡回検診 肥育牛飼養管理指導 | | |
| 計 | 実施数 | 4,870 | 269 | 9 | 15,749 | | 1,795 |

(3) 業務実績

| 実施項目 | 実施頭数 | 重点事項 | 経費概算 |
|------------------|-------|---|----------|
| 臨床検査 | 59 | 血液検査全般・細菌分離培養検査・ 薬剤感受性検査 | 千円 47 |
| 疾病予察・病性鑑定 | 699 | 血液検査全般・レントゲン検査・心電図検査・ 超音波検査・繁殖検査 | 148 |
| 家畜検診車による 巡回検診 | 982 | 代謝プロファイルテスト・飼料計算・飼料給与指 導・BCS環境改善指導・繁殖検診・搾乳衛生指導 | 1,261 |
| 事故多発農家 巡回指導 | 13 | 飼料給与指導・BCS・環境改善指導 | 3 |
| 外科手術指導 | 4 | 膀胱焼烙術・胃汁採取（移植） | |
| 獣医技術研究 | — | 乳牛の牛群検診におけるコレステロールエステル 比の測定意義について | |
| 計 | 1,757 | | 1,459 |

果樹共濟

1 果樹共済掛金と支払共済金の年次別推移



| 共済金支払対象 | | | 評価関係 | | | | | | | 主な災害名 | 年産 |
|--------------|-------|---------|------------|------------|------------|------|------|------|------|---------------------------|----|
| 被害戸数 (延戸) | 被害面積 | 減収量 | 支払共済金 | 支払保険金 | 再保険金 | 被害率 | | | | | |
| | | | | | | 戸数 | 面積 | 減収量 | 金額 | | |
| 戸 | a | kg | 円 | 円 | 円 | % | % | % | % | | |
| 43 | 771 | 43,124 | 5,880,720 | 5,271,656 | 2,835,401 | 17.6 | 18.1 | 9.0 | 4.8 | 病害、その他気象災害(受精障害)、虫害 | 21 |
| 32 | 844 | 32,955 | 3,034,290 | 2,523,346 | 479,575 | 13.9 | 20.5 | 7.4 | 2.6 | その他気象災害(受精障害) 病害、雪害 | 22 |
| 49 | 1,075 | 118,230 | 26,959,530 | 25,980,147 | 22,062,623 | 22.4 | 27.5 | 26.0 | 22.8 | 風水害、その他気象災害(受精障害)、病害 | 23 |
| 10 | 230 | 16,841 | 3,701,650 | 3,233,353 | 1,360,171 | 5.1 | 6.4 | 4.2 | 3.3 | 風水害、病害、その他気象災害、虫害 | 24 |
| 14 | 174 | 9,858 | 1,407,080 | 1,125,664 | 0 | 7.0 | 5.1 | 2.5 | 1.4 | 病害、その他気象災害、雨害湿潤害、獣害、雪害 | 25 |
| 25 | 446 | 25,851 | 4,567,050 | 4,045,543 | 1,959,523 | 13.5 | 14.2 | 7.6 | 4.4 | 病害、その他気象災害、雨害湿潤害、ひょう害、獣害 | 26 |
| 16 | 219 | 11,028 | 1,958,800 | 1,576,479 | 47,196 | 9.5 | 7.4 | 3.4 | 1.8 | 凍霜害、その他気象災害、雪害、雨害湿潤害、虫害 | 27 |
| 5 | 62 | 2,828 | 377,370 | 301,896 | 0 | 3.2 | 2.3 | 1.0 | 0.4 | 病害、凍霜害、雨害湿潤害 | 28 |
| 28 | 555 | 34,679 | 5,794,330 | 5,239,691 | 3,021,146 | 18.5 | 20.9 | 11.1 | 5.9 | 病害、雪害、虫害 | 29 |
| 11 | 205 | 14,629 | 3,703,620 | 3,304,730 | 1,709,178 | 7.9 | 8.3 | 5.0 | 3.7 | 病害、雪害、その他気象災害(受精障害) | 30 |
| 0 | 0 | 0 | 0 | 0 | 0 | - | - | - | - | | 21 |
| 1 | 9 | 627 | 159,800 | 142,034 | 70,974 | 8.3 | 6.4 | 4.0 | 3.0 | その他気象災害(受精障害) | 22 |
| 4 | 40 | 3,998 | 980,750 | 947,246 | 813,231 | 36.4 | 30.7 | 26.1 | 18.2 | 風水害、病害、ひょう害 | 23 |
| 3 | 52 | 2,543 | 258,260 | 206,838 | 1,154 | 14.3 | 12.6 | 5.0 | 1.6 | 病害、その他気象災害 | 24 |
| 0 | 0 | 0 | 0 | 0 | 0 | - | - | - | - | | 25 |
| 0 | 0 | 0 | 0 | 0 | 0 | - | - | - | - | | 26 |
| 0 | 0 | 0 | 0 | 0 | 0 | - | - | - | - | | 27 |
| 0 | 0 | 0 | 0 | 0 | 0 | - | - | - | - | | 28 |
| 1 | 19 | 1,963 | 483,890 | 448,784 | 308,363 | 11.1 | 10.4 | 8.2 | 4.7 | 病害 | 29 |
| 0 | 0 | 0 | 0 | 0 | 0 | - | - | - | - | | 30 |
| 0 | 0 | 0 | 0 | 0 | 0 | - | - | - | - | | 21 |
| 0 | 0 | 0 | 0 | 0 | 0 | - | - | - | - | | 22 |
| 0 | 0 | 0 | 0 | 0 | 0 | - | - | - | - | | 23 |
| 0 | 0 | 0 | 0 | 0 | 0 | - | - | - | - | | 24 |
| 0 | 0 | 0 | 0 | 0 | 0 | - | - | - | - | | 25 |
| 0 | 0 | 0 | 0 | 0 | 0 | - | - | - | - | | 26 |
| 0 | 0 | 0 | 0 | 0 | 0 | - | - | - | - | | 27 |
| 0 | 0 | 0 | 0 | 0 | 0 | - | - | - | - | | 28 |
| 0 | 0 | 0 | 0 | 0 | 0 | - | - | - | - | | 29 |
| 1 | 11 | 1,408 | 3,297 | 2,637 | 0 | 2.2 | 0.8 | 0.8 | 0.0 | 風水害 | 30 |
| 59 | 1,090 | 140,996 | 9,194,180 | 8,279,839 | 4,622,485 | 13.0 | 16.7 | 8.1 | 3.9 | 病害、その他気象災害(受精障害)、鳥害、ひょう害 | 21 |
| 34 | 526 | 71,458 | 5,429,820 | 4,513,430 | 847,877 | 7.9 | 8.6 | 4.2 | 2.1 | その他気象災害(受精障害) 雪害、病害、雨害湿潤害 | 22 |
| 131 | 2,173 | 479,787 | 51,017,240 | 49,254,010 | 42,201,097 | 31.8 | 37.2 | 29.1 | 22.0 | 風水害、その他気象災害(受精障害)、病害 | 23 |
| 47 | 777 | 88,062 | 6,372,660 | 5,454,832 | 1,783,526 | 12.1 | 13.7 | 5.7 | 2.6 | その他気象災害、病害、風水害、虫害、雨害湿潤害 | 24 |
| 96 | 1,687 | 194,915 | 15,588,010 | 14,505,073 | 10,173,331 | 24.4 | 28.1 | 12.6 | 6.5 | その他気象災害、風水害、ひょう害、病害、鳥害 | 25 |
| 23 | 391 | 45,564 | 3,657,440 | 2,969,959 | 220,036 | 5.8 | 6.4 | 3.0 | 1.5 | その他気象災害、病害、ひょう害、鳥害、虫害 | 26 |
| 131 | 2,461 | 312,540 | 29,049,800 | 27,637,204 | 21,986,827 | 33.4 | 38.2 | 20.3 | 11.0 | 風水害、凍霜害、病害、虫害 | 27 |
| 59 | 1,254 | 126,729 | 12,687,560 | 11,459,449 | 6,547,015 | 13.9 | 16.0 | 7.2 | 3.9 | 凍霜害、病害、風水害、鳥害 | 28 |
| 79 | 1,877 | 195,570 | 16,406,540 | 14,789,368 | 8,320,689 | 17.6 | 20.7 | 8.6 | 4.2 | 風水害、病害、雪害、ひょう害、鳥害 | 29 |
| 122 | 2,204 | 234,100 | 21,388,110 | 19,615,947 | 12,527,299 | 26.5 | 24.0 | 10.6 | 5.2 | 風水害、ひょう害、虫害、病害 | 30 |
| 1 | 35 | 6,675 | 365,040 | 328,120 | 180,441 | 3.4 | 7.7 | 4.2 | 2.1 | 病害 | 21 |
| 9 | 412 | 48,439 | 5,500,240 | 5,121,466 | 3,606,372 | 14.1 | 23.4 | 8.6 | 5.4 | その他気象災害(肥大不良)、凍霜害、雨害湿潤害 | 22 |
| 19 | 733 | 153,050 | 20,937,790 | 20,334,073 | 17,919,208 | 30.6 | 42.0 | 28.1 | 26.3 | 風水害、病害、その他気象災害(受精障害) | 23 |
| 20 | 823 | 94,582 | 6,722,670 | 6,288,621 | 4,552,432 | 20.8 | 32.8 | 12.7 | 5.7 | その他気象災害、病害、風水害 | 24 |
| 43 | 1,411 | 172,238 | 13,018,692 | 12,405,760 | 9,954,041 | 35.8 | 44.5 | 18.6 | 8.9 | 病害。その他気象災害、風水害、ひょう害 | 25 |
| 26 | 1,244 | 149,942 | 20,802,560 | 19,901,452 | 16,297,025 | 17.2 | 29.5 | 12.6 | 10.3 | 病害、凍霜害、ひょう害、鳥害 | 26 |
| 86 | 3,033 | 423,291 | 63,087,206 | 61,048,624 | 52,894,304 | 37.7 | 46.1 | 23.6 | 19.3 | 病害、凍霜害、風水害 | 27 |
| 28 | 921 | 84,610 | 11,809,910 | 10,718,197 | 6,351,355 | 10.9 | 13.2 | 5.0 | 3.6 | 病害、凍霜害、風水害 | 28 |
| 19 | 301 | 35,678 | 2,677,900 | 2,358,628 | 1,081,544 | 8.4 | 5.6 | 2.4 | 1.0 | 風水害、病害、鳥害 | 29 |
| 33 | 862 | 116,547 | 10,972,270 | 10,201,186 | 7,116,862 | 18.1 | 19.2 | 9.8 | 4.9 | 風水害、ひょう害、病害、虫害 | 30 |
| 16 | 425 | 25,761 | 1,798,190 | 1,646,369 | 990,770 | 2.5 | 2.9 | 0.6 | 0.3 | 風水害 | 21 |
| 0 | 0 | 0 | 0 | 0 | 0 | - | - | - | - | | 22 |
| 1 | 15 | 654 | 2,547 | 2,037 | 0 | 0.1 | 0.1 | 0.0 | 0.0 | 風水害 | 23 |
| 31 | 501 | 39,164 | 2,498,120 | 2,137,864 | 0 | 5.1 | 3.6 | 0.9 | 0.3 | 風水害 | 24 |
| 56 | 1,446 | 95,167 | 4,625,937 | 6,679,792 | 2,699,030 | 9.8 | 10.8 | 2.3 | 0.7 | 風水害 | 25 |
| 0 | 0 | 0 | 0 | 0 | 0 | - | - | - | - | | 26 |
| 43 | 958 | 75,864 | 3,730,510 | 16,005,433 | 12,380,093 | 9.7 | 10.1 | 2.9 | 0.8 | 風水害 | 27 |
| 1 | 33 | 1,104 | 93,200 | 107,216 | 0 | 0.3 | 0.4 | 0.1 | 0.0 | 風水害 | 28 |
| 60 | 1,470 | 96,492 | 5,411,150 | 8,332,987 | 5,614,385 | 18.7 | 22.2 | 5.3 | 1.7 | 風水害 | 29 |
| 81 | 1,661 | 129,973 | 10,206,630 | 11,778,546 | 8,553,141 | 27.5 | 25.9 | 7.6 | 3.2 | 風水害 | 30 |
| 1 | 8 | 601 | 12,080 | 0 | 0 | 0.2 | 0.1 | 0.0 | 0.0 | ひょう害 | 21 |
| 0 | 0 | 0 | 0 | 0 | 0 | - | - | - | - | | 22 |
| 0 | 0 | 0 | 0 | 0 | 0 | - | - | - | - | | 23 |
| 4 | 40 | 3,377 | 174,210 | 0 | 0 | 1.1 | 0.6 | 0.1 | 0.1 | 風水害 | 24 |
| 45 | 1,204 | 80,404 | 3,049,047 | 0 | 0 | 14.1 | 19.8 | 4.3 | 1.2 | 風水害、ひょう害 | 25 |
| 0 | 0 | 0 | 0 | 0 | 0 | - | - | - | - | | 26 |
| 109 | 2,080 | 191,127 | 13,181,260 | 0 | 0 | 44.3 | 45.6 | 15.2 | 7.1 | 風水害 | 27 |
| 2 | 45 | 1,621 | 40,820 | 0 | 0 | 1.0 | 1.2 | 0.2 | 0.0 | 風水害 | 28 |
| 54 | 1,314 | 84,613 | 3,601,490 | 0 | 0 | 28.1 | 37.5 | 9.0 | 2.6 | 風水害、ひょう害 | 29 |
| 47 | 993 | 61,684 | 2,378,270 | 0 | 0 | 26.3 | 30.6 | 7.0 | 1.7 | 風水害、ひょう害 | 30 |

| 共済金支払対象 | | | 評価関係 | | | | | | | 主な災害名 | 年産 |
|--------------|-------|---------|------------|------------|------------|------|------|------|------|-------------------------|----|
| 被害戸数 (延戸) | 被害面積 | 減収量 | 支払共済金 | 支払保険金 | 再保険金 | 被害率 | | | | | |
| | | | | | | 戸数 | 面積 | 減収量 | 金額 | | |
| 戸 | a | kg | 円 | 円 | 円 | % | % | % | % | | |
| 29 | 634 | 28,924 | 2,068,260 | 1,737,645 | 415,189 | 10.8 | 13.7 | 4.9 | 2.0 | 雨害湿潤害、病害 | 21 |
| 31 | 693 | 40,620 | 3,355,570 | 2,964,255 | 1,399,004 | 12.6 | 16.5 | 7.8 | 3.6 | 病害、雨害湿潤害、その他気象災害、鳥害、凍霜害 | 22 |
| 115 | 2,154 | 182,209 | 25,085,740 | 24,292,697 | 21,120,531 | 50.9 | 54.3 | 37.4 | 29.2 | 風水害、病害、ひょう害 | 23 |
| 84 | 1,800 | 104,441 | 10,360,520 | 9,821,318 | 7,664,512 | 35.4 | 39.6 | 20.1 | 10.7 | 雨害湿潤害、その他気象災害、風水害、病害 | 24 |
| 58 | 1,484 | 71,188 | 5,540,000 | 5,125,148 | 3,465,743 | 23.6 | 31.1 | 14.2 | 6.2 | その他気象災害、病害、風水害、雪害、鳥害 | 25 |
| 66 | 1,310 | 76,202 | 8,697,630 | 8,188,559 | 6,152,283 | 27.8 | 28.8 | 15.9 | 9.9 | 病害、凍霜害、ひょう害 | 26 |
| 16 | 215 | 11,443 | 880,810 | 704,648 | 0 | 7.1 | 5.0 | 2.5 | 1.0 | その他気象災害、雪害、鳥害 | 27 |
| 14 | 301 | 13,372 | 1,149,950 | 919,960 | 0 | 6.8 | 7.7 | 3.3 | 1.3 | 病害、凍霜害、雪害 | 28 |
| 12 | 156 | 10,133 | 1,351,950 | 1,081,560 | 0 | 6.0 | 4.2 | 2.5 | 1.6 | 雪害、病害、風水害 | 29 |
| 12 | 143 | 8,803 | 1,081,970 | 865,576 | 0 | 6.2 | 4.3 | 2.4 | 1.4 | 病害、凍霜害、獣害 | 30 |
| | | | | | | | | | | | |
| 7 | 99 | 6,200 | 530,910 | 497,392 | 363,321 | 25.0 | 33.2 | 17.1 | 8.3 | 雨害湿潤害、病害 | 21 |
| 11 | 122 | 7,553 | 687,790 | 649,781 | 497,745 | 42.3 | 40.7 | 20.5 | 10.2 | 病害、凍霜害、雨害湿潤害 | 22 |
| 27 | 360 | 34,590 | 5,187,450 | 5,049,231 | 4,496,355 | 84.4 | 86.5 | 63.8 | 54.2 | 風水害、病害 | 23 |
| 16 | 338 | 21,447 | 1,662,230 | 1,559,318 | 1,147,675 | 29.6 | 38.3 | 17.6 | 8.0 | その他気象災害、風水害、病害 | 24 |
| 9 | 129 | 8,745 | 690,750 | 633,738 | 405,696 | 21.4 | 20.9 | 11.5 | 5.3 | その他気象災害、病害 | 25 |
| 14 | 192 | 12,942 | 1,464,000 | 1,382,748 | 1,057,744 | 35.0 | 29.2 | 14.8 | 9.4 | 病害、凍霜害 | 26 |
| 0 | 0 | 0 | 0 | 0 | 0 | — | — | — | — | | 27 |
| 2 | 71 | 4,575 | 438,480 | 367,830 | 85,235 | 7.1 | 16.4 | 8.3 | 3.8 | 病害 | 28 |
| 0 | 0 | 0 | 0 | 0 | 0 | — | — | — | — | | 29 |
| 2 | 45 | 2,946 | 297,410 | 237,928 | 0 | 10.5 | 12.1 | 6.0 | 2.8 | 病害 | 30 |
| | | | | | | | | | | | |
| 0 | 0 | 0 | 0 | 0 | 0 | — | — | — | — | | 23 |
| 6 | 88 | 2,757 | 166,570 | 133,256 | 0 | 17.1 | 11.9 | 2.8 | 0.9 | 風水害 | 24 |
| 0 | 0 | 0 | 0 | 0 | 0 | — | — | — | — | | 25 |
| 0 | 0 | 0 | 0 | 0 | 0 | — | — | — | — | | 26 |
| 0 | 0 | 0 | 0 | 0 | 0 | — | — | — | — | | 27 |
| 0 | 0 | 0 | 0 | 0 | 0 | — | — | — | — | | 28 |
| 0 | 0 | 0 | 0 | 0 | 0 | — | — | — | — | | 29 |
| 0 | 0 | 0 | 0 | 0 | 0 | — | — | — | — | | 30 |
| | | | | | | | | | | | |
| 0 | 0 | 0 | 0 | 0 | 0 | — | — | — | — | | 21 |
| 0 | 0 | 0 | 0 | 0 | 0 | — | — | — | — | | 22 |
| 0 | 0 | 0 | 0 | 0 | 0 | — | — | — | — | | 23 |
| | | | | | | | | | | | |
| 2 | 11 | 531 | 60,800 | 48,640 | 0 | 3.0 | 0.6 | 0.2 | 0.1 | 病害、風害 | 12 |
| 0 | 0 | 0 | 0 | 0 | 0 | — | — | — | — | | 13 |
| 33 | 1,029 | 60,255 | 7,362,000 | 6,782,162 | 4,462,812 | 38.8 | 49.1 | 18.8 | 10.2 | 雨害湿潤害、風害、ひょう害、虫害 | 14 |
| 17 | 417 | 23,304 | 2,743,000 | 2,241,408 | 235,044 | 20.5 | 19.6 | 6.9 | 3.7 | 病害、雨害湿潤害、その他気象災害 | 15 |
| 51 | 1,475 | 83,479 | 10,177,700 | 9,577,685 | 7,177,626 | 70.8 | 79.4 | 29.2 | 16.4 | 風害、水害、病害 | 16 |
| 3 | 110 | 5,494 | 531,500 | 425,200 | 0 | 7.7 | 13.2 | 4.2 | 2.0 | 病害、風害、雪害 | 17 |
| 0 | 0 | 0 | 0 | 0 | 0 | — | — | — | — | | 18 |
| | | | | | | | | | | | |
| 0 | 0 | 0 | 0 | 0 | 0 | — | — | — | — | | 17 |
| 3 | 240 | 6,110 | 404,857 | 323,885 | 0 | 21.4 | 28.0 | 5.4 | 1.8 | 雨害湿潤害 | 18 |
| 5 | 393 | 11,985 | 720,393 | 633,081 | 283,835 | 41.7 | 49.7 | 11.2 | 3.9 | 病害 | 19 |
| 1 | 50 | 583 | 73,686 | 58,948 | 0 | 8.3 | 6.2 | 0.6 | 0.4 | 雨害湿潤害、病害 | 20 |
| 1 | 50 | 916 | 138,626 | 110,900 | 0 | 10.0 | 7.4 | 1.1 | 1.0 | 雨害湿潤害、病害 | 21 |
| 0 | 0 | 0 | 0 | 0 | 0 | — | — | — | — | | 22 |
| 0 | 0 | 0 | 0 | 0 | 0 | — | — | — | — | | 23 |
| 0 | 0 | 0 | 0 | 0 | 0 | — | — | — | — | | 24 |
| | | | | | | | | | | | |
| 0 | 0 | 0 | 0 | 0 | 0 | — | — | — | — | | 28 |
| 0 | 0 | 0 | 0 | 0 | 0 | — | — | — | — | | 29 |
| 1 | 18 | 272 | 7,650 | 6,120 | 0 | 5.3 | 3.8 | 0.8 | 0.3 | 雪害 | 30 |
| | | | | | | | | | | | |
| 19 | 779 | 26,318 | 1,409,970 | 1,239,712 | 558,685 | 10.8 | 16.3 | 6.5 | 3.6 | 風水害、病害、その他気象災害、雨害湿潤害 | 21 |
| 86 | 3,006 | 151,588 | 12,613,216 | 11,953,629 | 9,315,288 | 53.4 | 69.0 | 34.7 | 25.2 | 雨害湿潤害、風水害、凍霜害、ひょう害 | 22 |
| 17 | 940 | 59,208 | 4,102,920 | 3,800,691 | 2,591,782 | 13.1 | 23.9 | 16.6 | 12.2 | 雨害湿潤害、雪害、風水害 | 23 |
| 47 | 1,679 | 62,100 | 3,623,668 | 3,297,376 | 1,992,212 | 35.3 | 38.4 | 15.5 | 9.5 | 虫害、ひょう害、その他気象災害 | 24 |
| 39 | 849 | 31,815 | 2,193,120 | 2,015,810 | 1,306,570 | 30.7 | 19.0 | 8.0 | 6.0 | 雨害湿潤害、風水害、ひょう害 | 25 |
| 9 | 430 | 21,360 | 1,271,150 | 1,104,491 | 437,859 | 8.9 | 12.7 | 7.6 | 5.3 | ひょう害、獣害 | 26 |
| 5 | 398 | 16,958 | 977,350 | 925,593 | 718,570 | 5.2 | 12.0 | 6.2 | 5.3 | 凍霜害、風水害、病害 | 27 |
| 12 | 556 | 32,880 | 2,226,840 | 2,049,941 | 1,342,346 | 14.6 | 20.0 | 8.4 | 11.1 | 凍霜害、ひょう害、その他気象災害 | 28 |
| 10 | 611 | 23,531 | 1,289,840 | 1,125,373 | 467,505 | 11.1 | 20.5 | 8.4 | 5.2 | 風水害、雨害湿潤害 | 29 |
| 35 | 807 | 28,087 | 1,464,884 | 1,309,163 | 686,286 | 41.2 | 29.3 | 11.5 | 7.8 | その他気象災害、風水害、凍霜害、雨害湿潤害 | 30 |
| | | | | | | | | | | | |
| 92 | 4,145 | 218,239 | 12,062,747 | 10,079,613 | 2,147,084 | 20.0 | 17.2 | 5.7 | 3.4 | 風水害、病害、その他気象災害、凍霜害 | 21 |
| 53 | 2,159 | 157,485 | 6,339,740 | 5,071,791 | 0 | 12.0 | 9.2 | 4.5 | 1.6 | 凍霜害、ひょう害、その他気象災害、病害、虫害 | 22 |
| 131 | 7,282 | 602,975 | 36,116,952 | 33,914,363 | 25,104,015 | 34.1 | 36.7 | 20.8 | 11.4 | 雨害湿潤害、ひょう害、風水害、病害 | 23 |
| 111 | 6,457 | 267,059 | 36,212,711 | 34,163,310 | 25,965,717 | 33.1 | 38.1 | 11.2 | 12.1 | ひょう害、その他気象災害 | 24 |
| 5 | 200 | 4,146 | 237,059 | 189,647 | 0 | 1.7 | 1.3 | 0.2 | 0.1 | ひょう害、虫害、その他気象災害 | 25 |
| 17 | 1,056 | 41,847 | 5,592,425 | 4,742,168 | 1,341,147 | 6.3 | 7.7 | 2.3 | 2.6 | ひょう害、病害、虫害 | 26 |
| 54 | 3,144 | 104,331 | 12,943,734 | 11,967,767 | 8,063,901 | 21.5 | 23.9 | 5.4 | 6.0 | 風水害、雨害湿潤害、その他気象災害、病害 | 27 |
| 20 | 956 | 75,038 | 5,197,308 | 4,366,444 | 1,042,996 | 7.9 | 7.2 | 3.7 | 2.3 | 凍霜害、ひょう害、その他気象災害 | 28 |
| 29 | 1,236 | 61,480 | 3,836,511 | 3,069,208 | 0 | 11.5 | 9.2 | 2.8 | 1.8 | 風水害、雨害湿潤害、その他気象災害 | 29 |
| 25 | 1,114 | 84,985 | 3,845,582 | 3,076,464 | 0 | 10.5 | 8.8 | 4.0 | 1.7 | 風水害、その他気象災害、凍霜害 | 30 |

方式を含む。

3 果樹樹体共済年次別事業成績（県計）

| 引受 年度 | 引 受 関 係 | | | | | | | | | |
|-----------|---------|--------|--------|-------------|-------------|-----------|-----------|----------------|----------------|----------------|
| | 引受戸数 | 引受面積 | 引受本数 | 標準収穫金額 | 共済金額 | 共 済 掛 金 | | 保 険 料 納 入 額 | 平 均 換 算 係 数 | 平 均 付 保 割 合 |
| | | | | | | 総 額 | 農家負担額 | | | |
| | 戸 | a | 本 | 円 | 円 | 円 | 円 | 円 | | % |
| (1) ぶ ど う | | | | | | | | | | |
| 20 | 90 | 2,339 | 2,395 | 92,941,846 | 80,782,000 | 902,559 | 451,284 | 312,423 | 1.1 | 79.8 |
| 21 | 85 | 2,324 | 2,342 | 92,858,436 | 80,195,000 | 897,507 | 448,757 | 310,578 | 1.1 | 79.9 |
| 22 | 79 | 2,222 | 2,242 | 98,532,149 | 84,988,000 | 1,075,928 | 537,964 | 379,968 | 1.1 | 79.9 |
| 23 | 70 | 1,993 | 1,977 | 95,262,795 | 81,423,000 | 1,043,534 | 521,767 | 368,305 | 1.1 | 79.9 |
| 24 | 69 | 1,672 | 1,588 | 78,849,677 | 68,947,000 | 884,686 | 442,343 | 312,464 | 1.1 | 79.9 |
| 25 | 65 | 1,528 | 1,479 | 76,606,497 | 64,678,000 | 713,241 | 356,624 | 259,391 | 1.1 | 79.9 |
| 26 | 61 | 1,487 | 1,438 | 80,601,665 | 67,954,000 | 757,671 | 378,839 | 275,175 | 1.1 | 79.9 |
| 27 | 34 | 732 | 953 | 31,143,661 | 72,258,000 | 816,634 | 408,324 | 291,595 | 2.9 | 79.9 |
| 28 | 29 | 652 | 899 | 26,212,559 | 61,355,000 | 637,374 | 318,687 | 225,404 | 2.9 | 79.9 |
| 29 | 26 | 563 | 798 | 24,962,987 | 62,267,000 | 620,340 | 310,170 | 218,617 | 3.1 | 79.9 |
| (2) な し | | | | | | | | | | |
| 20 | 224 | 10,425 | 29,810 | 612,025,833 | 712,050,000 | 2,953,202 | 1,476,621 | 1,014,148 | 1.5 | 80.0 |
| 21 | 215 | 10,456 | 29,586 | 710,787,156 | 824,084,000 | 3,422,193 | 1,711,115 | 1,175,009 | 1.4 | 80.0 |
| 22 | 219 | 10,594 | 29,538 | 645,837,382 | 736,125,000 | 3,680,625 | 1,840,368 | 1,260,216 | 1.4 | 80.0 |
| 23 | 215 | 10,799 | 29,932 | 729,740,817 | 823,546,000 | 4,117,730 | 2,058,916 | 1,413,205 | 1.4 | 80.0 |
| 24 | 221 | 11,293 | 30,915 | 729,823,515 | 828,696,000 | 4,143,480 | 2,071,793 | 1,419,861 | 1.4 | 80.0 |
| 25 | 216 | 11,320 | 29,822 | 717,559,337 | 814,743,000 | 5,244,978 | 2,622,523 | 1,866,833 | 1.4 | 80.0 |
| 26 | 210 | 11,113 | 29,364 | 740,592,589 | 836,888,000 | 5,356,367 | 2,678,216 | 1,908,220 | 1.4 | 80.0 |
| 27 | 52 | 1,771 | 5,445 | 103,590,102 | 394,563,000 | 1,594,272 | 797,137 | 620,324 | 4.8 | 80.0 |
| 28 | 43 | 1,363 | 4,203 | 85,026,639 | 322,759,000 | 1,974,724 | 987,362 | 650,513 | 4.7 | 80.0 |
| 29 | 42 | 1,795 | 4,675 | 118,166,067 | 440,966,000 | 3,032,128 | 1,516,064 | 989,011 | 4.7 | 80.0 |
| (3) か き | | | | | | | | | | |
| 20 | 42 | 660 | 2,105 | 6,751,369 | 7,299,000 | 21,897 | 10,962 | 7,896 | 1.4 | 79.8 |
| 21 | 41 | 668 | 2,021 | 8,471,584 | 8,801,000 | 26,403 | 13,209 | 9,511 | 1.3 | 79.8 |
| 22 | 28 | 593 | 1,806 | 3,534,705 | 4,198,000 | 12,594 | 6,304 | 4,540 | 1.5 | 79.7 |
| 23 | 26 | 581 | 1,765 | 3,944,136 | 4,362,000 | 13,086 | 6,550 | 4,717 | 1.4 | 79.8 |
| 24 | 22 | 550 | 1,648 | 3,279,770 | 3,521,000 | 10,563 | 5,287 | 3,807 | 1.3 | 79.7 |
| 25 | 20 | 564 | 1,614 | 3,121,074 | 3,110,000 | 12,440 | 6,220 | 4,851 | 1.2 | 79.7 |
| 26 | 18 | 453 | 1,078 | 3,433,218 | 3,454,000 | 13,816 | 6,908 | 5,387 | 1.3 | 79.8 |
| 27 | 16 | 415 | 929 | 3,274,332 | 6,150,000 | 24,600 | 12,300 | 9,594 | 2.4 | 79.9 |
| 28 | 16 | 431 | 960 | 3,593,472 | 6,970,000 | 20,910 | 10,460 | 7,532 | 2.4 | 79.9 |
| 29 | 16 | 434 | 966 | 3,297,250 | 6,263,000 | 18,789 | 9,399 | 6,767 | 2.4 | 79.9 |

| 評 価 関 係 | | | | | | | | | | | 引受 年度 |
|---------------|---------|---------|------------|------------|-----------|-------|------|-----|-----|-----------------|----------|
| 共 済 金 支 払 対 象 | | | 支 払 共 済 金 | 支 払 保 険 金 | 再 保 険 金 | 被 害 率 | | | | 主 な 災 害 名 | |
| 被 害 戸 数 | 被 害 面 積 | 被 害 本 数 | | | | 戸 数 | 面 積 | 本 数 | 金 額 | | |
| 戸 | a | 本 | 円 | 円 | 円 | % | % | % | % | | |
| 4 | 83 | 9.0 | 490,933 | 392,746 | 0 | 4.4 | 3.5 | 0.4 | 0.6 | 病害、虫害、雨害湿潤害 | 20 |
| 7 | 220 | 18.0 | 1,065,852 | 888,348 | 178,335 | 8.2 | 9.5 | 0.8 | 1.3 | 病害、虫害 | 21 |
| 5 | 315 | 14.0 | 769,559 | 615,647 | 0 | 6.3 | 14.2 | 0.6 | 0.9 | 虫害、雨害湿潤害、病害 | 22 |
| 6 | 270 | 55.0 | 3,055,167 | 2,837,783 | 1,968,248 | 8.6 | 13.5 | 2.8 | 3.8 | 風水害、虫害、病害 | 23 |
| 2 | 177 | 2.0 | 207,209 | 165,767 | 0 | 2.9 | 10.6 | 0.1 | 0.3 | 病害、虫害 | 24 |
| 5 | 234 | 11.0 | 516,688 | 452,612 | 196,313 | 7.7 | 15.3 | 0.7 | 0.8 | 病害、凍霜害、雨害湿潤害 | 25 |
| 4 | 101 | 24.2 | 547,999 | 511,489 | 365,461 | 6.6 | 6.8 | 1.7 | 0.8 | 雪害 | 26 |
| 2 | 83 | 5.0 | 512,603 | 429,398 | 96,585 | 5.9 | 11.3 | 0.5 | 0.7 | 病害、雨害湿潤害 | 27 |
| 3 | 86 | 8.9 | 535,830 | 451,860 | 115,987 | 10.3 | 13.2 | 1.0 | 0.9 | 雪害、虫害、病害 | 28 |
| 2 | 18 | 2.0 | 339,008 | 271,206 | 0 | 7.7 | 3.2 | 0.3 | 0.5 | 病害、虫害 | 29 |
| 20 | 1,966 | 132.0 | 3,600,663 | 2,880,530 | 0 | 8.9 | 18.9 | 0.4 | 0.5 | 病害、雨害湿潤害 | 20 |
| 23 | 1,873 | 163.0 | 4,698,563 | 3,758,849 | 0 | 10.7 | 17.9 | 0.6 | 0.6 | 病害、雨害湿潤害、虫害、獣害 | 21 |
| 28 | 2,340 | 201.0 | 5,649,002 | 4,519,201 | 0 | 12.8 | 22.1 | 0.7 | 0.8 | 病害、雨害湿潤害、虫害、獣害 | 22 |
| 53 | 3,958 | 537.2 | 13,186,034 | 11,617,766 | 5,344,701 | 24.7 | 36.7 | 1.8 | 1.6 | 雨害湿潤害、病害、虫害、雪害 | 23 |
| 26 | 2,134 | 227.0 | 6,876,825 | 5,517,279 | 79,097 | 11.8 | 18.9 | 0.7 | 0.8 | 病害、雨害湿潤害、虫害、獣害 | 24 |
| 17 | 1,814 | 78.0 | 4,157,433 | 3,325,946 | 0 | 7.9 | 16.0 | 0.3 | 0.5 | 病害、凍霜害、獣害、雨害湿潤害 | 25 |
| 24 | 2,515 | 173.0 | 6,908,151 | 5,526,520 | 0 | 11.4 | 22.6 | 0.6 | 0.8 | 病害、雪害、獣害、雨害湿潤害 | 26 |
| 6 | 251 | 26.0 | 1,591,323 | 1,284,672 | 58,072 | 11.5 | 14.2 | 0.5 | 0.4 | 病害、雨害湿潤害 | 27 |
| 9 | 300 | 39.7 | 6,170,117 | 5,458,877 | 2,613,920 | 20.9 | 22.0 | 0.9 | 1.9 | 雪害、病害 | 28 |
| 11 | 917 | 81.0 | 7,635,699 | 6,867,998 | 3,797,202 | 26.2 | 51.1 | 1.7 | 1.7 | 病害、獣害 | 29 |
| 0 | 0 | 0 | 0 | 0 | 0 | — | — | — | — | | 20 |
| 0 | 0 | 0 | 0 | 0 | 0 | — | — | — | — | | 21 |
| 0 | 0 | 0 | 0 | 0 | 0 | — | — | — | — | | 22 |
| 0 | 0 | 0 | 0 | 0 | 0 | — | — | — | — | | 23 |
| 0 | 0 | 0 | 0 | 0 | 0 | — | — | — | — | | 24 |
| 0 | 0 | 0 | 0 | 0 | 0 | — | — | — | — | | 25 |
| 0 | 0 | 0 | 0 | 0 | 0 | — | — | — | — | | 26 |
| 0 | 0 | 0 | 0 | 0 | 0 | — | — | — | — | | 27 |
| 0 | 0 | 0 | 0 | 0 | 0 | — | — | — | — | | 28 |
| 0 | 0 | 0 | 0 | 0 | 0 | — | — | — | — | | 29 |

4 平成30年産果樹収穫共済組合別事業成績

(1) ぶどう

| 組合名 | 引 受 関 係 | | | | | | | | |
|-------|-----------|---------|---------|-------------|-----------|-----------|-----------|-------|-------|
| | 引受戸数 | 引受面積 | 基準収穫量 | 共済金額 | 共済掛金 | | 保険料額 | 平均単収 | 平均付割合 |
| | | | | | 総額 | 農家負担額 | | | |
| ① | 戸 | a | kg | 円 | 円 | 円 | 円 | kg | % |
| 新潟県組合 | 118 (90) | 2,162.6 | 260,903 | 88,798,000 | 4,768,141 | 2,384,093 | 2,012,048 | 1,206 | 69.9 |
| 本所 | 92 (70) | 1,665.3 | 210,693 | 76,262,000 | 4,517,274 | 2,258,657 | 1,904,288 | 1,265 | 70.0 |
| 下越支所 | 8 (8) | 225.6 | 27,272 | 7,486,000 | 128,515 | 64,259 | 57,419 | 1,209 | 70.0 |
| 上越支所 | 18 (12) | 271.7 | 22,938 | 5,050,000 | 122,352 | 61,177 | 50,341 | 844 | 68.5 |
| 中越組合 | 22 (20) | 295.0 | 30,714 | 12,496,000 | 366,933 | 183,469 | 137,072 | 1,041 | 69.9 |
| 合計 | 140 (110) | 2,457.6 | 291,617 | 101,294,000 | 5,135,074 | 2,567,562 | 2,149,120 | 1,187 | 69.9 |
| ② | | | | | | | | | |
| 新潟県組合 | 6 (4) | 113.1 | 16,633 | 7,338,000 | 276,402 | 138,202 | 117,263 | 1,471 | 70.0 |
| 本所 | 6 (4) | 113.1 | 16,633 | 7,338,000 | 276,402 | 138,202 | 117,263 | 1,471 | 70.0 |
| 中越組合 | 1 (1) | 20.0 | 2,574 | 1,259,000 | 23,921 | 11,961 | 8,989 | 1,287 | 70.0 |
| 合計 | 7 (5) | 133.1 | 19,207 | 8,597,000 | 300,323 | 150,163 | 126,252 | 1,443 | 70.0 |
| ③ | | | | | | | | | |
| 新潟県組合 | 45 (34) | 1,503.4 | 177,032 | 87,775,000 | 966,059 | 483,041 | 368,232 | 1,178 | 80.0 |
| 本所 | 44 (33) | 1,470.9 | 172,004 | 86,676,000 | 962,103 | 481,063 | 366,650 | 1,169 | 80.0 |
| 下越支所 | 1 (1) | 32.5 | 5,028 | 1,099,000 | 3,956 | 1,978 | 1,582 | 1,547 | 80.0 |
| 合計 | 45 (34) | 1,503.4 | 177,032 | 87,775,000 | 966,059 | 483,041 | 368,232 | 1,178 | 80.0 |
| 県計 | 192 (149) | 4,094.1 | 487,856 | 197,666,000 | 6,401,456 | 3,200,766 | 2,643,604 | 1,192 | 74.0 |

注1 ①：半相殺減収総合一般方式、②：半相殺減収総合短縮方式、③：半相殺特定危険減収暴風雨方式
 注2 引受戸数の()内は実戸数

(2) なし

| 組合名 | 引 受 関 係 | | | | | | | | |
|-------|-------------|----------|-----------|---------------|------------|------------|------------|-------|-------|
| | 引受戸数 | 引受面積 | 基準収穫量 | 共済金額 | 共済掛金 | | 保険料額 | 平均単収 | 平均付割合 |
| | | | | | 総額 | 農家負担額 | | | |
| ① | 戸 | a | kg | 円 | 円 | 円 | 円 | kg | % |
| 新潟県組合 | 327 (178) | 5,705.4 | 1,287,938 | 246,404,000 | 16,086,420 | 8,043,282 | 7,132,338 | 2,257 | 70.0 |
| 本所 | 327 (178) | 5,705.4 | 1,287,938 | 246,404,000 | 16,086,420 | 8,043,282 | 7,132,338 | 2,257 | 70.0 |
| 中越組合 | 134 (57) | 3,480.0 | 929,925 | 163,886,000 | 5,841,603 | 2,920,835 | 2,607,999 | 2,672 | 70.0 |
| 合計 | 461 (235) | 9,185.4 | 2,217,863 | 410,290,000 | 21,928,023 | 10,964,117 | 9,740,337 | 2,415 | 70.0 |
| ② | | | | | | | | | |
| 新潟県組合 | 30 (21) | 524.5 | 127,113 | 24,506,000 | 1,373,273 | 686,644 | 603,612 | 2,424 | 69.9 |
| 本所 | 26 (17) | 440.5 | 114,620 | 20,146,000 | 1,166,419 | 583,216 | 520,366 | 2,602 | 70.0 |
| 佐渡支所 | 4 (4) | 84.0 | 12,493 | 4,360,000 | 206,854 | 103,428 | 83,246 | 1,487 | 69.9 |
| 中越組合 | 152 (68) | 3,971.0 | 1,065,034 | 200,017,000 | 6,148,652 | 3,074,366 | 2,672,705 | 2,682 | 70.0 |
| 合計 | 182 (89) | 4,495.5 | 1,192,147 | 224,523,000 | 7,521,925 | 3,761,010 | 3,276,317 | 2,652 | 70.0 |
| ③ | | | | | | | | | |
| 新潟県組合 | 197 (101) | 4,010.1 | 1,021,020 | 195,504,000 | 2,293,369 | 1,146,723 | 2,006,744 | 2,546 | 80.0 |
| 本所 | 161 (82) | 3,314.3 | 860,609 | 172,928,000 | 1,898,909 | 949,487 | 1,833,850 | 2,597 | 80.0 |
| 下越支所 | 33 (16) | 658.8 | 147,999 | 18,623,000 | 334,349 | 167,180 | 150,592 | 2,246 | 79.9 |
| 佐渡支所 | 3 (3) | 37.0 | 12,412 | 3,953,000 | 60,111 | 30,056 | 22,302 | 3,355 | 80.0 |
| 中越組合 | 98 (47) | 2,403.0 | 682,294 | 125,854,000 | 807,626 | 403,836 | 517,682 | 2,839 | 80.0 |
| 合計 | 295 (148) | 6,413.1 | 1,703,314 | 321,358,000 | 3,100,995 | 1,550,559 | 2,524,426 | 2,656 | 80.0 |
| ④ | | | | | | | | | |
| 新潟県組合 | 147 (71) | 2,584.1 | 694,714 | 107,734,000 | 2,361,345 | 1,180,704 | — | 2,688 | 79.9 |
| 本所 | 147 (71) | 2,584.1 | 694,714 | 107,734,000 | 2,361,345 | 1,180,704 | — | 2,688 | 79.9 |
| 中越組合 | 32 (15) | 661.0 | 188,305 | 31,717,000 | 445,176 | 222,594 | — | 2,849 | 80.0 |
| 合計 | 179 (86) | 3,245.1 | 883,019 | 139,451,000 | 2,806,521 | 1,403,298 | — | 2,721 | 80.0 |
| 県計 | 1,117 (558) | 23,339.1 | 5,996,343 | 1,095,622,000 | 35,357,464 | 17,678,984 | 15,541,080 | 2,569 | 73.8 |

注1 ①：半相殺減収総合一般方式、②：半相殺減収総合短縮方式、③：半相殺特定危険減収暴風雨方式、④：半相殺特定危険減収暴風雨・ひょう
 注2 引受戸数の()内は実戸数
 注3 半相殺特定危険減収暴風雨・ひょう害方式の納入保険料、支払保険金及び再保険金は半相殺特定危険減収暴風雨方式を含む。

(3) もも

| 組合名 | 引 受 関 係 | | | | | | | | |
|-------|-----------|---------|---------|-------------|-----------|-----------|-----------|-------|-------|
| | 引受戸数 | 引受面積 | 基準収穫量 | 共済金額 | 共済掛金 | | 保険料額 | 平均単収 | 平均付割合 |
| | | | | | 総額 | 農家負担額 | | | |
| ① | 戸 | a | kg | 円 | 円 | 円 | 円 | kg | % |
| 新潟県組合 | 71 (47) | 1,171.3 | 148,929 | 32,331,000 | 1,732,066 | 866,047 | 746,596 | 1,271 | 69.9 |
| 本所 | 71 (47) | 1,171.3 | 148,929 | 32,331,000 | 1,732,066 | 866,047 | 746,596 | 1,271 | 69.9 |
| 中越組合 | 124 (75) | 2,152.0 | 223,251 | 45,931,000 | 3,444,994 | 1,722,526 | 1,430,370 | 1,037 | 69.9 |
| 合計 | 195 (122) | 3,323.3 | 372,180 | 78,262,000 | 5,177,060 | 2,588,573 | 2,176,966 | 1,120 | 69.9 |
| ② | | | | | | | | | |
| 新潟県組合 | 1 (1) | 9.0 | 1,294 | 287,000 | 13,359 | 6,680 | 5,763 | 1,438 | 69.9 |
| 本所 | 1 (1) | 9.0 | 1,294 | 287,000 | 13,359 | 6,680 | 5,763 | 1,438 | 69.9 |
| 中越組合 | 18 (11) | 363.0 | 47,503 | 10,420,000 | 718,940 | 359,474 | 298,212 | 1,309 | 69.9 |
| 合計 | 19 (12) | 372.0 | 48,797 | 10,707,000 | 732,299 | 366,154 | 303,975 | 1,312 | 69.9 |
| ③ | | | | | | | | | |
| 新潟県組合 | 16 (8) | 452.4 | 58,046 | 14,312,000 | 169,617 | 84,813 | 66,346 | 1,283 | 79.9 |
| 本所 | 16 (8) | 452.4 | 58,046 | 14,312,000 | 169,617 | 84,813 | 66,346 | 1,283 | 79.9 |
| 合計 | 16 (8) | 452.4 | 58,046 | 14,312,000 | 169,617 | 84,813 | 66,346 | 1,283 | 79.9 |
| 県計 | 230 (142) | 4,147.7 | 479,023 | 103,281,000 | 6,078,976 | 3,039,540 | 2,547,287 | 1,155 | 71.2 |

注1 ①：半相殺減収総合一般方式、②：半相殺減収総合短縮方式、③：半相殺暴風雨方式
 注2 引受戸数の()内は実戸数

| 共済金支払対象 | | | 評価関係 | | | | | | | 引受延園地数 | 組合名 |
|---------|-------|--------|-----------|-----------|-----------|-------|------|------|------|--------|-------|
| 被害戸数 | 被害面積 | 減収量 | 支払共済金 | 支払保険金 | 再保険金 | 被害率 | | | | | |
| | | | | | | 戸数 | 面積 | 減収量 | 金額 | | |
| 延戸 | a | kg | 円 | 円 | 円 | % | % | % | % | | |
| 8 | 144.9 | 10,240 | 1,995,290 | 1,684,550 | 441,595 | 6.8 | 6.7 | 3.9 | 2.2 | 185 | 新潟県組合 |
| 3 | 69.0 | 6,510 | 1,358,890 | 1,087,112 | 0 | 3.3 | 4.1 | 3.1 | 1.8 | 133 | 本所 |
| 1 | 18.3 | 905 | 255,200 | 239,315 | 175,780 | 12.5 | 8.1 | 3.3 | 3.4 | 16 | 下越支所 |
| 4 | 57.6 | 2,825 | 381,200 | 358,123 | 265,815 | 22.2 | 21.2 | 12.3 | 7.5 | 36 | 上越支所 |
| 3 | 60.0 | 4,389 | 1,708,330 | 1,620,180 | 1,267,583 | 13.6 | 20.3 | 14.3 | 13.7 | 24 | 中越組合 |
| 11 | 204.9 | 14,629 | 3,703,620 | 3,304,730 | 1,709,178 | 7.9 | 8.3 | 5.0 | 3.7 | 209 | 合計 |
| 0 | 0.0 | 0 | 0 | 0 | 0 | - | - | - | - | 7 | 新潟県組合 |
| 0 | 0.0 | 0 | 0 | 0 | 0 | - | - | - | - | 7 | 本所 |
| 0 | 0.0 | 0 | 0 | 0 | 0 | - | - | - | - | 1 | 中越組合 |
| 0 | 0.0 | 0 | 0 | 0 | 0 | - | - | - | - | 8 | 合計 |
| 1 | 11.4 | 1,408 | 3,297 | 2,637 | 0 | 2.2 | 0.8 | 0.8 | 0.0 | 94 | 新潟県組合 |
| 0 | 0.0 | 0 | 0 | 0 | 0 | - | - | - | - | 91 | 本所 |
| 1 | 11.4 | 1,408 | 3,297 | 2,637 | 0 | 100.0 | 35.1 | 28.0 | 0.3 | 3 | 下越支所 |
| 1 | 11.4 | 1,408 | 3,297 | 2,637 | 0 | 2.2 | 0.8 | 0.8 | 0.0 | 94 | 合計 |
| 12 | 216.3 | 16,037 | 3,706,917 | 3,307,367 | 1,709,178 | 6.3 | 5.3 | 3.3 | 1.9 | 311 | 県計 |

| 共済金支払対象 | | | 評価関係 | | | | | | | 引受延園地数 | 組合名 |
|---------|---------|---------|------------|------------|------------|------|------|------|------|--------|-------|
| 被害戸数 | 被害面積 | 減収量 | 支払共済金 | 支払保険金 | 再保険金 | 被害率 | | | | | |
| | | | | | | 戸数 | 面積 | 減収量 | 金額 | | |
| 延戸 | a | kg | 円 | 円 | 円 | % | % | % | % | | |
| 103 | 1,767.5 | 178,790 | 15,930,760 | 14,680,737 | 9,680,648 | 31.5 | 31.0 | 13.9 | 6.5 | 639 | 新潟県組合 |
| 103 | 1,767.5 | 178,790 | 15,930,760 | 14,680,737 | 9,680,648 | 31.5 | 31.0 | 13.9 | 6.5 | 639 | 本所 |
| 19 | 436.5 | 55,310 | 5,457,350 | 4,935,210 | 2,846,651 | 14.2 | 12.5 | 5.9 | 3.3 | 314 | 中越組合 |
| 122 | 2,204.0 | 234,100 | 21,388,110 | 19,615,947 | 12,527,299 | 26.5 | 24.0 | 10.6 | 5.2 | 953 | 合計 |
| 16 | 306.8 | 39,174 | 4,282,880 | 4,113,625 | 3,436,610 | 53.3 | 58.5 | 30.8 | 17.5 | 69 | 新潟県組合 |
| 15 | 298.8 | 38,704 | 4,201,230 | 4,048,305 | 3,436,610 | 57.7 | 67.8 | 33.8 | 20.9 | 62 | 本所 |
| 1 | 8.0 | 470 | 81,650 | 65,320 | 0 | 25.0 | 9.5 | 3.8 | 1.9 | 7 | 佐渡支所 |
| 17 | 555.0 | 77,373 | 6,689,390 | 6,087,561 | 3,680,252 | 11.2 | 14.0 | 7.3 | 3.3 | 373 | 中越組合 |
| 33 | 861.8 | 116,547 | 10,972,270 | 10,201,186 | 7,116,862 | 18.1 | 19.2 | 9.8 | 4.9 | 442 | 合計 |
| 77 | 1,563.5 | 120,687 | 9,832,930 | 11,479,586 | 8,553,141 | 39.1 | 39.0 | 11.8 | 5.0 | 467 | 新潟県組合 |
| 49 | 1,019.5 | 62,345 | 3,883,020 | 5,681,391 | 3,361,798 | 30.4 | 30.8 | 7.2 | 2.2 | 387 | 本所 |
| 26 | 527.0 | 57,192 | 5,799,930 | 5,660,465 | 5,102,612 | 78.8 | 80.0 | 38.6 | 31.1 | 74 | 下越支所 |
| 2 | 17.0 | 1,150 | 149,980 | 137,730 | 88,731 | 66.7 | 45.9 | 9.3 | 3.8 | 6 | 佐渡支所 |
| 4 | 97.9 | 9,286 | 373,700 | 298,960 | 0 | 4.1 | 4.1 | 1.4 | 0.3 | 247 | 中越組合 |
| 81 | 1,661.4 | 129,973 | 10,206,630 | 11,778,546 | 8,553,141 | 27.5 | 25.9 | 7.6 | 3.2 | 714 | 合計 |
| 47 | 992.6 | 61,684 | 2,378,270 | 0 | 0 | 32.0 | 38.4 | 8.9 | 2.2 | 352 | 新潟県組合 |
| 47 | 992.6 | 61,684 | 2,378,270 | 0 | 0 | 32.0 | 38.4 | 8.9 | 2.2 | 352 | 本所 |
| 0 | 0.0 | 0 | 0 | 0 | 0 | - | - | - | - | 61 | 中越組合 |
| 47 | 992.6 | 61,684 | 2,378,270 | 0 | 0 | 26.3 | 30.6 | 7.0 | 1.7 | 413 | 合計 |
| 283 | 5,719.8 | 542,304 | 44,945,280 | 41,595,679 | 28,197,302 | 25.3 | 24.5 | 9.0 | 4.1 | 2,522 | 県計 |

害方式

| 共済金支払対象 | | | 評価関係 | | | | | | | 引受延園地数 | 組合名 |
|---------|-------|--------|-----------|-----------|------|------|------|-----|-----|--------|-------|
| 被害戸数 | 被害面積 | 減収量 | 支払共済金 | 支払保険金 | 再保険金 | 被害率 | | | | | |
| | | | | | | 戸数 | 面積 | 減収量 | 金額 | | |
| 延戸 | a | kg | 円 | 円 | 円 | % | % | % | % | | |
| 6 | 76.8 | 4,916 | 667,610 | 534,088 | 0 | 8.5 | 6.6 | 3.3 | 2.1 | 139 | 新潟県組合 |
| 6 | 76.8 | 4,916 | 667,610 | 534,088 | 0 | 8.5 | 6.6 | 3.3 | 2.1 | 139 | 本所 |
| 6 | 66.5 | 3,887 | 414,360 | 331,488 | 0 | 4.8 | 3.1 | 1.7 | 0.9 | 259 | 中越組合 |
| 12 | 143.3 | 8,803 | 1,081,970 | 865,576 | 0 | 6.2 | 4.3 | 2.4 | 1.4 | 398 | 合計 |
| 0 | 0.0 | 0 | 0 | 0 | 0 | - | - | - | - | 4 | 新潟県組合 |
| 0 | 0.0 | 0 | 0 | 0 | 0 | - | - | - | - | 4 | 本所 |
| 2 | 45.1 | 2,946 | 297,410 | 237,928 | 0 | 11.1 | 12.4 | 6.2 | 2.9 | 47 | 中越組合 |
| 2 | 45.1 | 2,946 | 297,410 | 237,928 | 0 | 10.5 | 12.1 | 6.0 | 2.8 | 51 | 合計 |
| 0 | 0.0 | 0 | 0 | 0 | 0 | - | - | - | - | 63 | 新潟県組合 |
| 0 | 0.0 | 0 | 0 | 0 | 0 | - | - | - | - | 63 | 本所 |
| 0 | 0.0 | 0 | 0 | 0 | 0 | - | - | - | - | 63 | 合計 |
| 14 | 188.4 | 11,749 | 1,379,380 | 1,103,504 | 0 | 6.1 | 4.5 | 2.5 | 1.3 | 512 | 県計 |

(4) かき

| 組合名 | 引受関係 | | | | | | | | |
|------------|-----------|----------|-----------|-------------|------------|-----------|-----------|------------|------------|
| | 引受戸数 | 引受面積 | 基準収穫量 | 共済金額 | 共済掛金 | | 保険料納入額 | 平均 実行単収 | 平均 付保割合 |
| | | | | | 総額 | 農家負担額 | | | |
| | 戸 | a | kg | 円 | 円 | 円 | 円 | kg | % |
| ① 新潟県組合 | 3 (3) | 55.0 | 3,331 | 234,000 | 25,515 | 12,758 | 11,235 | 606 | 69.7 |
| 下越支所 | 3 (3) | 55.0 | 3,331 | 234,000 | 25,515 | 12,758 | 11,235 | 606 | 69.7 |
| 中越組合 | 16 (16) | 434.0 | 30,773 | 2,301,000 | 156,347 | 78,176 | 70,928 | 709 | 69.8 |
| 合計 | 19 (19) | 489.0 | 34,104 | 2,535,000 | 181,862 | 90,934 | 82,163 | 697 | 69.8 |
| ② 新潟県組合 | 48 (48) | 1,062.6 | 68,158 | 5,221,000 | 532,128 | 266,075 | 232,952 | 641 | 69.6 |
| 下越支所 | 48 (48) | 1,062.6 | 68,158 | 5,221,000 | 532,128 | 266,075 | 232,952 | 641 | 69.6 |
| 合計 | 48 (48) | 1,062.6 | 68,158 | 5,221,000 | 532,128 | 266,075 | 232,952 | 641 | 69.6 |
| ③ 新潟県組合 | 37 (37) | 1,690.3 | 176,717 | 13,591,000 | 891,914 | 445,963 | 343,417 | 1,045 | 69.9 |
| 佐渡支所 | 37 (37) | 1,690.3 | 176,717 | 13,591,000 | 891,914 | 445,963 | 343,417 | 1,045 | 69.9 |
| 合計 | 37 (37) | 1,690.3 | 176,717 | 13,591,000 | 891,914 | 445,963 | 343,417 | 1,045 | 69.9 |
| ④ 新潟県組合 | 239 (239) | 12,679.2 | 2,127,958 | 228,660,000 | 11,941,640 | 5,970,848 | 4,953,650 | 1,678 | 80.0 |
| 本所 | 87 (87) | 5,273.4 | 978,797 | 108,290,000 | 6,317,501 | 3,158,758 | 2,811,390 | 1,856 | 80.0 |
| 佐渡支所 | 152 (152) | 7,405.8 | 1,149,161 | 120,370,000 | 5,624,139 | 2,812,090 | 2,142,260 | 1,552 | 79.9 |
| 合計 | 239 (239) | 12,679.2 | 2,127,958 | 228,660,000 | 11,941,640 | 5,970,848 | 4,953,650 | 1,678 | 80.0 |
| 県計 | 343 (343) | 15,921.1 | 2,406,937 | 250,007,000 | 13,547,544 | 6,773,820 | 5,612,182 | 1,512 | 79.0 |

注)1 ①：半相殺減収総合一般方式、②：全相殺減収総合方式、③：全相殺品質方式、④：災害収入共済方式

注)2 引受戸数の()内は実戸数

(5) 組合別樹種別合計

| 組合名 | 引受関係 | | | | | | | | |
|-------|---------------|----------|-----------|---------------|------------|------------|------------|------------|------------|
| | 引受戸数 | 引受面積 | 基準収穫量 | 共済金額 | 共済掛金 | | 保険料納入額 | 平均 実行単収 | 平均 付保割合 |
| | | | | | 総額 | 農家負担額 | | | |
| | 戸 | a | kg | 円 | 円 | 円 | 円 | kg | % |
| ぶどう | | | | | | | | | |
| 新潟県組合 | 169 (128) | 3,779.1 | 454,568 | 183,911,000 | 6,010,602 | 3,005,336 | 2,497,543 | 1,203 | 74.4 |
| 本所 | 142 (107) | 3,249.3 | 399,330 | 170,276,000 | 5,755,779 | 2,877,922 | 2,388,201 | 1,229 | 74.7 |
| 下越支所 | 9 (9) | 258.1 | 32,300 | 8,585,000 | 132,471 | 66,237 | 59,001 | 1,251 | 71.1 |
| 上越支所 | 18 (12) | 271.7 | 22,938 | 5,050,000 | 122,352 | 61,177 | 50,341 | 844 | 68.5 |
| 中越組合 | 23 (21) | 315.0 | 33,288 | 13,755,000 | 390,854 | 195,430 | 146,061 | 1,057 | 69.9 |
| 合計 | 192 (149) | 4,094.1 | 487,856 | 197,666,000 | 6,401,456 | 3,200,766 | 2,643,604 | 1,192 | 74.0 |
| なし | | | | | | | | | |
| 新潟県組合 | 701 (371) | 12,824.1 | 3,130,785 | 574,148,000 | 22,114,407 | 11,057,353 | 9,742,694 | 2,441 | 74.9 |
| 本所 | 661 (348) | 12,044.3 | 2,957,881 | 547,212,000 | 21,513,093 | 10,756,689 | 9,486,554 | 2,456 | 74.7 |
| 下越支所 | 33 (16) | 658.8 | 147,999 | 18,623,000 | 334,349 | 167,180 | 150,592 | 2,246 | 79.9 |
| 佐渡支所 | 7 (7) | 121.0 | 24,905 | 8,313,000 | 266,965 | 133,484 | 105,548 | 2,058 | 74.4 |
| 中越組合 | 416 (187) | 10,515.0 | 2,865,558 | 521,474,000 | 13,243,057 | 6,621,631 | 5,798,386 | 2,725 | 72.7 |
| 合計 | 1,117 (558) | 23,339.1 | 5,996,343 | 1,095,622,000 | 35,357,464 | 17,678,984 | 15,541,080 | 2,569 | 73.8 |
| もも | | | | | | | | | |
| 新潟県組合 | 88 (56) | 1,632.7 | 208,269 | 46,930,000 | 1,915,042 | 957,540 | 818,705 | 1,276 | 72.7 |
| 本所 | 88 (56) | 1,632.7 | 208,269 | 46,930,000 | 1,915,042 | 957,540 | 818,705 | 1,276 | 72.7 |
| 中越組合 | 142 (86) | 2,515.0 | 270,754 | 56,351,000 | 4,163,934 | 2,082,000 | 1,728,582 | 1,077 | 69.9 |
| 合計 | 230 (142) | 4,147.7 | 479,023 | 103,281,000 | 6,078,976 | 3,039,540 | 2,547,287 | 1,155 | 71.2 |
| かき | | | | | | | | | |
| 新潟県組合 | 327 (327) | 15,487.1 | 2,376,164 | 247,706,000 | 13,391,197 | 6,695,644 | 5,541,254 | 1,534 | 79.1 |
| 本所 | 87 (87) | 5,273.4 | 978,797 | 108,290,000 | 6,317,501 | 3,158,758 | 2,811,390 | 1,856 | 80.0 |
| 下越支所 | 51 (51) | 1,117.6 | 71,489 | 5,455,000 | 557,643 | 278,833 | 244,187 | 640 | 69.6 |
| 佐渡支所 | 189 (189) | 9,096.1 | 1,325,878 | 133,961,000 | 6,516,053 | 3,258,053 | 2,485,677 | 1,458 | 78.8 |
| 中越組合 | 16 (16) | 434.0 | 30,773 | 2,301,000 | 156,347 | 78,176 | 70,928 | 709 | 69.8 |
| 合計 | 343 (343) | 15,921.1 | 2,406,937 | 250,007,000 | 13,547,544 | 6,773,820 | 5,612,182 | 1,512 | 79.0 |
| 県計 | 1,882 (1,192) | 47,502.0 | 9,370,159 | 1,646,576,000 | 61,385,440 | 30,693,110 | 26,344,153 | 1,973 | 74.4 |

注) 引受戸数の()内は実戸数

(6) 組合別全樹種・引受方式合計

| 組合名 | 引受関係 | | | | | | | | |
|-------|---------------|----------|-----------|---------------|------------|------------|------------|------------|------------|
| | 引受戸数 | 引受面積 | 基準収穫量 | 共済金額 | 共済掛金 | | 保険料納入額 | 平均 実行単収 | 平均 付保割合 |
| | | | | | 総額 | 農家負担額 | | | |
| | 戸 | a | kg | 円 | 円 | 円 | 円 | kg | % |
| 新潟県組合 | 1,285 (882) | 33,723.0 | 6,169,786 | 1,052,695,000 | 43,431,248 | 21,715,873 | 18,600,196 | 1,830 | 75.6 |
| 本所 | 978 (598) | 22,199.7 | 4,544,277 | 872,708,000 | 35,501,415 | 17,750,909 | 15,504,850 | 2,047 | 75.2 |
| 下越支所 | 93 (76) | 2,034.5 | 251,788 | 32,663,000 | 1,024,463 | 512,250 | 453,780 | 1,238 | 75.6 |
| 佐渡支所 | 196 (196) | 9,217.1 | 1,350,783 | 142,274,000 | 6,783,018 | 3,391,537 | 2,591,225 | 1,466 | 78.5 |
| 上越支所 | 18 (12) | 271.7 | 22,938 | 5,050,000 | 122,352 | 61,177 | 50,341 | 844 | 68.5 |
| 中越組合 | 597 (310) | 13,779.0 | 3,200,373 | 593,881,000 | 17,954,192 | 8,977,237 | 7,743,957 | 2,323 | 72.4 |
| 県計 | 1,882 (1,192) | 47,502.0 | 9,370,159 | 1,646,576,000 | 61,385,440 | 30,693,110 | 26,344,153 | 1,973 | 74.4 |

注) 引受戸数の()内は各樹種の実戸数の積み上げ

| 共済金支払対象 | | | 評価関係 | | | | 被害率 | | | | 主な災害名 | 引受延園地数 | 組合名 |
|---------|---------|---------|-----------|-----------|---------|------|------|------|------|-------------|-------|--------|-----|
| 被害戸数 | 被害面積 | 減収量 | 支払共済金 | 支払保険金 | 再保険金 | 戸数 | 面積 | 減収量 | 金額 | | | | |
| 戸 | a | kg | 円 | 円 | 円 | % | % | % | % | | | | |
| 1 | 18.4 | 272 | 7,650 | 6,120 | 0 | 33.3 | 33.5 | 8.2 | 3.3 | | 8 | 新潟県組合 | |
| 1 | 18.4 | 272 | 7,650 | 6,120 | 0 | 33.3 | 33.5 | 8.2 | 3.3 | 雪害 | 8 | 下越支所 | |
| 0 | 0.0 | 0 | 0 | 0 | 0 | — | — | — | — | | 110 | 中越組合 | |
| 1 | 18.4 | 272 | 7,650 | 6,120 | 0 | 5.3 | 3.8 | 0.8 | 0.3 | | 118 | 合計 | |
| 27 | 451.7 | 13,917 | 726,074 | 680,539 | 498,402 | 56.3 | 42.5 | 20.4 | 13.9 | | 148 | 新潟県組合 | |
| 27 | 451.7 | 13,917 | 726,074 | 680,539 | 498,402 | 56.3 | 42.5 | 20.4 | 13.9 | その他気象災害、風水害 | 148 | 下越支所 | |
| 27 | 451.7 | 13,917 | 726,074 | 680,539 | 498,402 | 56.3 | 42.5 | 20.4 | 13.9 | | 148 | 合計 | |
| 8 | 355.0 | 14,170 | 738,810 | 628,624 | 187,884 | 21.6 | 21.0 | 8.0 | 5.4 | | 77 | 新潟県組合 | |
| 8 | 355.0 | 14,170 | 738,810 | 628,624 | 187,884 | 21.6 | 21.0 | 8.0 | 5.4 | 風水害、凍霜害 | 77 | 佐渡支所 | |
| 8 | 355.0 | 14,170 | 738,810 | 628,624 | 187,884 | 21.6 | 21.0 | 8.0 | 5.4 | | 77 | 合計 | |
| 25 | 1,114.4 | 84,985 | 3,845,582 | 3,076,464 | 0 | 10.5 | 8.8 | 4.0 | 1.7 | | 752 | 新潟県組合 | |
| 2 | 83.4 | 6,202 | 278,301 | 222,640 | 0 | 2.3 | 1.6 | 0.6 | 0.3 | その他気象災害 | 391 | 本所 | |
| 23 | 1,031.0 | 78,783 | 3,567,281 | 2,853,824 | 0 | 15.1 | 13.9 | 6.9 | 3.0 | 風水害、凍霜害 | 361 | 佐渡支所 | |
| 25 | 1,114.4 | 84,985 | 3,845,582 | 3,076,464 | 0 | 10.5 | 8.8 | 4.0 | 1.7 | | 752 | 合計 | |
| 61 | 1,939.5 | 113,344 | 5,318,116 | 4,391,747 | 686,286 | 17.8 | 12.2 | 4.7 | 2.1 | | 1,095 | 県計 | |

| 共済金支払対象 | | | 評価関係 | | | | 被害率 | | | | 主な災害名 | 引受延園地数 | 組合名 |
|---------|---------|---------|------------|------------|------------|------|------|------|------|-------------|-------|--------|-----|
| 被害戸数 | 被害面積 | 減収量 | 支払共済金 | 支払保険金 | 再保険金 | 戸数 | 面積 | 減収量 | 金額 | | | | |
| 戸 | a | kg | 円 | 円 | 円 | % | % | % | % | | | | |
| 9 | 156.3 | 11,648 | 1,998,587 | 1,687,187 | 441,595 | 5.3 | 4.1 | 2.6 | 1.1 | | 286 | 新潟県組合 | |
| 3 | 69.0 | 6,510 | 1,358,890 | 1,087,112 | 0 | 2.1 | 2.1 | 1.6 | 0.8 | その他気象災害、病害 | 231 | 本所 | |
| 2 | 29.7 | 2,313 | 258,497 | 241,952 | 175,780 | 22.2 | 11.5 | 7.2 | 3.0 | 風水害 | 19 | 下越支所 | |
| 4 | 57.6 | 2,825 | 381,200 | 358,123 | 265,815 | 22.2 | 21.2 | 12.3 | 7.5 | 病害、干害 | 36 | 上越支所 | |
| 3 | 60.0 | 4,389 | 1,708,330 | 1,620,180 | 1,267,583 | 13.0 | 19.0 | 13.2 | 12.4 | 雪害、凍霜害、病害 | 25 | 中越組合 | |
| 12 | 216.3 | 16,037 | 3,706,917 | 3,307,367 | 1,709,178 | 6.3 | 5.3 | 3.3 | 1.9 | | 311 | 合計 | |
| 243 | 4,630.4 | 400,335 | 32,424,840 | 30,273,948 | 21,670,399 | 34.7 | 36.1 | 12.8 | 5.6 | | 1,527 | 新潟県組合 | |
| 214 | 4,078.4 | 341,523 | 26,393,280 | 24,410,433 | 16,479,056 | 32.4 | 33.9 | 11.5 | 4.8 | 風水害、ひょう害 | 1,440 | 本所 | |
| 26 | 527.0 | 57,192 | 5,799,930 | 5,660,465 | 5,102,612 | 78.8 | 80.0 | 38.6 | 31.1 | 風水害 | 74 | 下越支所 | |
| 3 | 25.0 | 1,620 | 231,630 | 203,050 | 88,731 | 42.9 | 20.7 | 6.5 | 2.8 | 風水害 | 13 | 佐渡支所 | |
| 40 | 1,089.4 | 141,969 | 12,520,440 | 11,321,731 | 6,526,903 | 9.6 | 10.4 | 5.0 | 2.4 | 風水害、ひょう害、病害 | 995 | 中越組合 | |
| 283 | 5,719.8 | 542,304 | 44,945,280 | 41,595,679 | 28,197,302 | 25.3 | 24.5 | 9.0 | 4.1 | | 2,522 | 合計 | |
| 6 | 76.8 | 4,916 | 667,610 | 534,088 | 0 | 6.8 | 4.7 | 2.4 | 1.4 | | 206 | 新潟県組合 | |
| 6 | 76.8 | 4,916 | 667,610 | 534,088 | 0 | 6.8 | 4.7 | 2.4 | 1.4 | 病害、凍霜害 | 206 | 本所 | |
| 8 | 111.6 | 6,833 | 711,770 | 569,416 | 0 | 5.6 | 4.4 | 2.5 | 1.3 | 凍霜害、獣害、病害 | 306 | 中越組合 | |
| 14 | 188.4 | 11,749 | 1,379,380 | 1,103,504 | 0 | 6.1 | 4.5 | 2.5 | 1.3 | | 512 | 合計 | |
| 61 | 1,939.5 | 113,344 | 5,318,116 | 4,391,747 | 686,286 | 18.7 | 12.5 | 4.8 | 2.1 | | 985 | 新潟県組合 | |
| 2 | 83.4 | 6,202 | 278,301 | 222,640 | 0 | 2.3 | 1.6 | 0.6 | 0.3 | その他気象災害 | 391 | 本所 | |
| 28 | 470.1 | 14,189 | 733,724 | 686,659 | 498,402 | 54.9 | 42.1 | 19.8 | 13.5 | その他気象災害、風水害 | 156 | 下越支所 | |
| 31 | 1,386.0 | 92,953 | 4,306,091 | 3,482,448 | 187,884 | 16.4 | 15.2 | 7.0 | 3.2 | 風水害、凍霜害 | 438 | 佐渡支所 | |
| 0 | 0.0 | 0 | 0 | 0 | 0 | — | — | — | — | | 110 | 中越組合 | |
| 61 | 1,939.5 | 113,344 | 5,318,116 | 4,391,747 | 686,286 | 17.8 | 12.2 | 4.7 | 2.1 | | 1,095 | 合計 | |
| 370 | 8,064.0 | 683,434 | 55,349,693 | 50,398,297 | 30,592,766 | 19.7 | 17.0 | 7.3 | 3.4 | | 4,440 | 県計 | |

| 共済金支払対象 | | | 評価関係 | | | | 被害率 | | | | 主な災害名 | 引受延園地数 | 組合名 |
|---------|---------|---------|------------|------------|------------|------|------|------|------|--------------|-------|--------|-----|
| 被害戸数 | 被害面積 | 減収量 | 支払共済金 | 支払保険金 | 再保険金 | 戸数 | 面積 | 減収量 | 金額 | | | | |
| 戸 | a | kg | 円 | 円 | 円 | % | % | % | % | | | | |
| 319 | 6,803.0 | 530,243 | 40,409,153 | 36,886,970 | 22,798,280 | 24.8 | 20.2 | 8.6 | 3.8 | | 3,004 | 新潟県組合 | |
| 225 | 4,307.6 | 359,151 | 28,698,081 | 26,254,273 | 16,479,056 | 23.0 | 19.4 | 7.9 | 3.3 | 風水害、ひょう害 | 2,268 | 本所 | |
| 56 | 1,026.8 | 73,694 | 6,792,151 | 6,589,076 | 5,776,794 | 60.2 | 50.5 | 29.3 | 20.8 | 風水害、その他気象災害 | 249 | 下越支所 | |
| 34 | 1,411.0 | 94,573 | 4,537,721 | 3,685,498 | 276,615 | 17.3 | 15.3 | 7.0 | 3.2 | 風水害、凍霜害 | 451 | 佐渡支所 | |
| 4 | 57.6 | 2,825 | 381,200 | 358,123 | 265,815 | 22.2 | 21.2 | 12.3 | 7.5 | 病害、干害 | 36 | 上越支所 | |
| 51 | 1,261.0 | 153,191 | 14,940,540 | 13,511,327 | 7,794,486 | 8.5 | 9.2 | 4.8 | 2.5 | 風水害、ひょう害、凍霜害 | 1,436 | 中越組合 | |
| 370 | 8,064.0 | 683,434 | 55,349,693 | 50,398,297 | 30,592,766 | 19.7 | 17.0 | 7.3 | 3.4 | | 4,440 | 県計 | |

5 平成29年度引受果樹樹体共済組合別事業成績

(1) ぶどう

| 組合名 | 引 受 関 係 | | | | | | | | | |
|-------|---------|-------|------|------------|------------|---------|---------|------------|------------|------------|
| | 引受戸数 | 引受面積 | 引受本数 | 標準収穫金額 | 共済金額 | 共済掛金 | | 保険料 納入額 | 平均 換算係数 | 平均 付保割合 |
| | | | | | | 総額 | 農家負担額 | | | |
| | 戸 | a | 本 | 円 | 円 | 円 | 円 | 円 | | % |
| 新潟県組合 | 25 | 558.0 | 793 | 24,752,588 | 62,200,000 | 619,670 | 309,835 | 218,356 | 3.0 | 80.0 |
| 本所 | 13 | 286.3 | 257 | 17,382,755 | 39,370,000 | 551,180 | 275,590 | 193,700 | 2.8 | 80.0 |
| 上越支所 | 12 | 271.7 | 536 | 7,369,833 | 22,830,000 | 68,490 | 34,245 | 24,656 | 3.9 | 79.8 |
| 中越組合 | 1 | 5.0 | 5 | 210,399 | 67,000 | 670 | 335 | 261 | 0.4 | 79.6 |
| 県計 | 26 | 563.0 | 798 | 24,962,987 | 62,267,000 | 620,340 | 310,170 | 218,617 | 3.1 | 79.9 |

(2) なし

| 組合名 | 引 受 関 係 | | | | | | | | | |
|-------|---------|---------|-------|-------------|-------------|-----------|-----------|------------|------------|------------|
| | 引受戸数 | 引受面積 | 引受本数 | 標準収穫金額 | 共済金額 | 共済掛金 | | 保険料 納入額 | 平均 換算係数 | 平均 付保割合 |
| | | | | | | 総額 | 農家負担額 | | | |
| | 戸 | a | 本 | 円 | 円 | 円 | 円 | 円 | | % |
| 新潟県組合 | 34 | 1,036.8 | 3,254 | 65,247,708 | 247,800,000 | 1,486,800 | 743,400 | 490,644 | 4.7 | 80.0 |
| 本所 | 34 | 1,036.8 | 3,254 | 65,247,708 | 247,800,000 | 1,486,800 | 743,400 | 490,644 | 4.7 | 80.0 |
| 中越組合 | 8 | 758.0 | 1,421 | 52,918,359 | 193,166,000 | 1,545,328 | 772,664 | 498,367 | 4.6 | 80.0 |
| 県計 | 42 | 1,794.8 | 4,675 | 118,166,067 | 440,966,000 | 3,032,128 | 1,516,064 | 989,011 | 4.7 | 80.0 |

(3) かき

| 組合名 | 引 受 関 係 | | | | | | | | | |
|------|---------|-------|------|-----------|-----------|--------|-------|------------|------------|------------|
| | 引受戸数 | 引受面積 | 引受本数 | 標準収穫金額 | 共済金額 | 共済掛金 | | 保険料 納入額 | 平均 換算係数 | 平均 付保割合 |
| | | | | | | 総額 | 農家負担額 | | | |
| | 戸 | a | 本 | 円 | 円 | 円 | 円 | 円 | | % |
| 中越組合 | 16 | 434.0 | 966 | 3,297,250 | 6,263,000 | 18,789 | 9,399 | 6,767 | 2.4 | 79.9 |
| 県計 | 16 | 434.0 | 966 | 3,297,250 | 6,263,000 | 18,789 | 9,399 | 6,767 | 2.4 | 79.9 |

(4) 全樹種合計(ぶどう、なし、かき)

| 組合名 | 引 受 関 係 | | | | | | | | | |
|-------|---------|---------|-------|-------------|-------------|-----------|-----------|------------|------------|------------|
| | 引受戸数 | 引受面積 | 引受本数 | 標準収穫金額 | 共済金額 | 共済掛金 | | 保険料 納入額 | 平均 換算係数 | 平均 付保割合 |
| | | | | | | 総額 | 農家負担額 | | | |
| | 戸 | a | 本 | 円 | 円 | 円 | 円 | 円 | | % |
| 新潟県組合 | 59 | 1,594.8 | 4,047 | 90,000,296 | 310,000,000 | 2,106,470 | 1,053,235 | 709,000 | — | 80.0 |
| 本所 | 47 | 1,323.1 | 3,511 | 82,630,463 | 287,170,000 | 2,037,980 | 1,018,990 | 684,344 | — | 80.0 |
| 上越支所 | 12 | 271.7 | 536 | 7,369,833 | 22,830,000 | 68,490 | 34,245 | 24,656 | — | 79.8 |
| 中越組合 | 25 | 1,197.0 | 2,392 | 56,426,008 | 199,496,000 | 1,564,787 | 782,398 | 505,395 | — | 80.0 |
| 県計 | 84 | 2,791.8 | 6,439 | 146,426,304 | 509,496,000 | 3,671,257 | 1,835,633 | 1,214,395 | — | 80.0 |

| 共済金支払対象 | | | 評価関係 | | | | | | | 主な災害名 | 引受 園地数 | 組合名 |
|---------|------|------|---------|---------|------|-----|-----|-----|-----|-------|-----------|-----|
| 被害戸数 | 被害面積 | 被害本数 | 支払共済金 | 支払保険金 | 再保険金 | 被害率 | | | | | | |
| 戸 | a | 本 | | | | 円 | 円 | 円 | % | % | % | % |
| 2 | 18.1 | 2.0 | 339,008 | 271,206 | 0 | 8.0 | 3.2 | 0.3 | 0.5 | 51 | 新潟県組合 | |
| 1 | 7.0 | 1.0 | 222,045 | 177,636 | 0 | 7.7 | 2.4 | 0.4 | 0.6 | 24 | 本所 | |
| 1 | 11.1 | 1.0 | 116,963 | 93,570 | 0 | 8.3 | 4.1 | 0.2 | 0.5 | 27 | 上越支所 | |
| 0 | 0.0 | 0.0 | 0 | 0 | 0 | - | - | - | - | 1 | 中越組合 | |
| 2 | 18.1 | 2.0 | 339,008 | 271,206 | 0 | 7.7 | 3.2 | 0.3 | 0.5 | 52 | 県計 | |

| 共済金支払対象 | | | 評価関係 | | | | | | | 主な災害名 | 引受 園地数 | 組合名 |
|---------|-------|------|-----------|-----------|-----------|------|------|-----|-----|-------|-----------|-----|
| 被害戸数 | 被害面積 | 被害本数 | 支払共済金 | 支払保険金 | 再保険金 | 被害率 | | | | | | |
| 戸 | a | 本 | | | | 円 | 円 | 円 | % | % | % | % |
| 4 | 199.5 | 20.0 | 1,098,593 | 878,874 | 0 | 11.8 | 19.2 | 0.6 | 0.4 | 82 | 新潟県組合 | |
| 4 | 199.5 | 20.0 | 1,098,593 | 878,874 | 0 | 11.8 | 19.2 | 0.6 | 0.4 | 82 | 本所 | |
| 7 | 717.0 | 61.0 | 6,537,106 | 5,989,124 | 3,797,202 | 87.5 | 94.6 | 4.3 | 3.4 | 44 | 中越組合 | |
| 11 | 916.5 | 81.0 | 7,635,699 | 6,867,998 | 3,797,202 | 26.2 | 51.1 | 1.7 | 1.7 | 126 | 県計 | |

| 共済金支払対象 | | | 評価関係 | | | | | | | 主な災害名 | 引受 園地数 | 組合名 |
|---------|------|------|-------|-------|------|-----|---|---|---|-------|-----------|-----|
| 被害戸数 | 被害面積 | 被害本数 | 支払共済金 | 支払保険金 | 再保険金 | 被害率 | | | | | | |
| 戸 | a | 本 | | | | 円 | 円 | 円 | % | % | % | % |
| 0 | 0.0 | 0.0 | 0 | 0 | 0 | - | - | - | - | 110 | 中越組合 | |
| 0 | 0.0 | 0.0 | 0 | 0 | 0 | - | - | - | - | 110 | 県計 | |

| 共済金支払対象 | | | 評価関係 | | | | | | | 主な災害名 | 引受 園地数 | 組合名 |
|---------|-------|------|-----------|-----------|-----------|------|------|-----|-----|-------|-----------|-----|
| 被害戸数 | 被害面積 | 被害本数 | 支払共済金 | 支払保険金 | 再保険金 | 被害率 | | | | | | |
| 戸 | a | 本 | | | | 円 | 円 | 円 | % | % | % | % |
| 6 | 217.6 | 22.0 | 1,437,601 | 1,150,080 | 0 | 10.2 | 13.6 | 0.5 | 0.5 | 133 | 新潟県組合 | |
| 5 | 206.5 | 21.0 | 1,320,638 | 1,056,510 | 0 | 10.6 | 15.6 | 0.6 | 0.5 | 106 | 本所 | |
| 1 | 11.1 | 1.0 | 116,963 | 93,570 | 0 | 8.3 | 4.1 | 0.2 | 0.5 | 27 | 上越支所 | |
| 7 | 717.0 | 61.0 | 6,537,106 | 5,989,124 | 3,797,202 | 28.0 | 59.9 | 2.6 | 3.3 | 155 | 中越組合 | |
| 13 | 934.6 | 83.0 | 7,974,707 | 7,139,204 | 3,797,202 | 15.5 | 33.5 | 1.3 | 1.6 | 288 | 県計 | |

6 平成30年産収穫共済市町村別事業成績

(1) ぶどう

| 市町村名 | 項目 | | 有資格面積 引受率 | 有資格面積 引受率 | 共済金額 | 共済掛金 農家負担額 | 被害戸数 | 被害面積 | 減収量 | 支払共済金 | 戸数 被害率 | 面積 被害率 | 金額 被害率 |
|------------------|--------|------|--------------|--------------|---------|---------------|------|-------|--------|-----------|-----------|-----------|-----------|
| | 有資格面積 | 引受戸数 | | | | | | | | | | | |
| | a | 実 戸 | a | % | 千円 | 円 実 戸 | a | kg | 円 | % | % | % | |
| 新潟県 組合 計 | 9,921 | 128 | 3,779.1 | 38.1 | 183,911 | 3,005,336 | 8 | 156.3 | 11,648 | 1,998,587 | 6.3 | 4.1 | 1.1 |
| 本 所 計 | 7,982 | 107 | 3,249.3 | 40.7 | 170,276 | 2,877,922 | 3 | 69.0 | 6,510 | 1,358,890 | 2.8 | 2.1 | 0.8 |
| 新潟市（豊栄地区除く） | 7,290 | 101 | 3,184.1 | 43.7 | 167,266 | 2,814,204 | 3 | 69.0 | 6,510 | 1,358,890 | 3.0 | 2.2 | 0.8 |
| 五 泉 市 | 263 | 4 | 44.2 | 16.8 | 1,997 | 50,453 | | | | | | | |
| 燕 市 | 21 | 1 | 11.0 | 52.4 | 698 | 3,839 | | | | | | | |
| 弥 彦 村 | 408 | 1 | 10.0 | 2.5 | 315 | 9,426 | | | | | | | |
| 下越支所 計 | 998 | 9 | 258.1 | 25.9 | 8,585 | 66,237 | 2 | 29.7 | 2,313 | 258,497 | 22.2 | 11.5 | 3.0 |
| 新 発 田 市 | 60 | 2 | 59.6 | 99.3 | 2,799 | 27,002 | | | | | | | |
| 聖 籠 町 | 406 | 2 | 52.9 | 13.0 | 1,737 | 8,969 | 2 | 29.7 | 2,313 | 258,497 | 100.0 | 56.1 | 14.9 |
| 胎 内 市 | 312 | 4 | 120.0 | 38.5 | 3,187 | 23,823 | | | | | | | |
| 新潟市（豊栄地区） | 194 | | | | | | | | | | | | |
| 村 上 市 | 26 | 1 | 25.6 | 98.5 | 862 | 6,443 | | | | | | | |
| 上越支所 計 | 941 | 12 | 271.7 | 28.9 | 5,050 | 61,177 | 3 | 57.6 | 2,825 | 381,200 | 25.0 | 21.2 | 7.5 |
| 上 越 市 | 697 | 12 | 271.7 | 39.0 | 5,050 | 61,177 | 3 | 57.6 | 2,825 | 381,200 | 25.0 | 21.2 | 7.5 |
| 妙 高 市 | 41 | | | | | | | | | | | | |
| 糸 魚 川 市 | 203 | | | | | | | | | | | | |
| 中 越 組 合 計 | 2,399 | 21 | 315.0 | 13.1 | 13,755 | 195,430 | 3 | 60.0 | 4,389 | 1,708,330 | 14.3 | 19.0 | 12.4 |
| 長 岡 市 | 272 | 1 | 10.0 | 3.7 | 243 | 6,579 | | | | | | | |
| 三 条 市 | 1,239 | 12 | 178.0 | 14.4 | 8,044 | 116,320 | 2 | 48.0 | 3,798 | 1,559,830 | 16.7 | 27.0 | 19.4 |
| 加 茂 市 | 475 | 3 | 56.0 | 11.8 | 3,050 | 36,252 | | | | | | | |
| 田 上 町 | 92 | 1 | 7.0 | 7.6 | 228 | 7,040 | | | | | | | |
| 見 附 市 | 321 | 4 | 64.0 | 19.9 | 2,190 | 29,239 | 1 | 12.0 | 591 | 148,500 | 25.0 | 18.8 | 6.8 |
| 県 計 | 12,320 | 149 | 4,094.1 | 33.2 | 197,666 | 3,200,766 | 11 | 216.3 | 16,037 | 3,706,917 | 7.4 | 5.3 | 1.9 |

(2) なし

| 市町村名 | 項目 | | 有資格面積 引受率 | 有資格面積 引受率 | 共済金額 | 共済掛金 農家負担額 | 被害戸数 | 被害面積 | 減収量 | 支払共済金 | 戸数 被害率 | 面積 被害率 | 金額 被害率 |
|------------------|--------|------|--------------|--------------|-----------|---------------|------|---------|---------|------------|-----------|-----------|-----------|
| | 有資格面積 | 引受戸数 | | | | | | | | | | | |
| | a | 実 戸 | a | % | 千円 | 円 実 戸 | a | kg | 円 | % | % | % | |
| 新潟県 組合 計 | 22,385 | 371 | 12,824.1 | 57.3 | 574,148 | 11,057,353 | 189 | 4,626.8 | 399,781 | 32,424,840 | 50.9 | 36.1 | 5.6 |
| 本 所 計 | 20,526 | 348 | 12,044.3 | 58.7 | 547,212 | 10,756,689 | 170 | 4,074.8 | 340,969 | 26,386,180 | 48.9 | 33.8 | 4.8 |
| 新潟市（豊栄地区除く） | 20,190 | 338 | 11,846.1 | 58.7 | 539,523 | 10,639,671 | 162 | 3,955.5 | 328,376 | 25,165,850 | 47.9 | 33.4 | 4.7 |
| 燕 市 | 326 | 9 | 188.2 | 57.7 | 6,882 | 90,952 | 8 | 119.3 | 12,593 | 1,220,330 | 88.9 | 63.4 | 17.7 |
| 弥 彦 村 | 10 | 1 | 10.0 | 100.0 | 807 | 26,066 | | | | | | | |
| 下越支所 計 | 1,274 | 16 | 658.8 | 51.7 | 18,623 | 167,180 | 16 | 527.0 | 57,192 | 5,807,030 | 100.0 | 80.0 | 31.2 |
| 新 発 田 市 | 45 | 1 | 45.0 | 100.0 | 2,653 | 45,101 | 1 | 45.0 | 9,699 | 2,255,050 | 100.0 | 100.0 | 85.0 |
| 聖 籠 町 | 318 | 3 | 68.0 | 21.4 | 2,190 | 17,233 | 3 | 53.2 | 5,149 | 389,300 | 100.0 | 78.2 | 17.8 |
| 新潟市（豊栄地区） | 911 | 12 | 545.8 | 59.9 | 13,780 | 104,846 | 12 | 428.8 | 42,344 | 3,162,680 | 100.0 | 78.6 | 23.0 |
| 佐渡支所 計 | 585 | 7 | 121.0 | 20.7 | 8,313 | 133,484 | 3 | 25.0 | 1,620 | 231,630 | 42.9 | 20.7 | 2.8 |
| 佐 渡 市 | 585 | 7 | 121.0 | 20.7 | 8,313 | 133,484 | 3 | 25.0 | 1,620 | 231,630 | 42.9 | 20.7 | 2.8 |
| 中 越 組 合 計 | 13,652 | 187 | 10,515.0 | 77.0 | 521,474 | 6,621,631 | 29 | 1,093.0 | 142,523 | 12,520,440 | 15.5 | 10.4 | 2.4 |
| 長 岡 市 | 20 | 1 | 20.0 | 100.0 | 519 | 10,847 | 1 | 20.0 | 3,089 | 238,740 | 100.0 | 100.0 | 46.0 |
| 三 条 市 | 5,241 | 74 | 4,396.0 | 83.9 | 205,881 | 2,177,688 | 15 | 574.9 | 75,198 | 5,691,470 | 20.3 | 13.1 | 2.8 |
| 加 茂 市 | 8,292 | 107 | 6,007.0 | 72.4 | 307,903 | 4,359,559 | 13 | 498.1 | 64,236 | 6,590,230 | 12.1 | 8.3 | 2.1 |
| 田 上 町 | 78 | 4 | 71.0 | 91.0 | 4,911 | 66,079 | | | | | | | |
| 見 附 市 | 21 | 1 | 21.0 | 100.0 | 2,260 | 7,458 | | | | | | | |
| 県 計 | 36,037 | 558 | 23,339.1 | 64.8 | 1,095,622 | 17,678,984 | 218 | 5,719.8 | 542,304 | 44,945,280 | 39.1 | 24.5 | 4.1 |

(3) も も

| 項目 市町村名 | 有資格面積 | 引受戸数 | 引受面積 | 有資格 面積 引受率 | 共済金額 | 共済掛金 農家負担額 | 被害戸数 | 被害面積 | 減収量 | 支払共済金 | 戸数 被害率 | 面積 被害率 | 金額 被害率 |
|-------------|--------|------|---------|------------------|---------|---------------|------|-------|--------|-----------|-----------|-----------|-----------|
| | a 実 戸 | a % | 千円 | 円 実 戸 | a | kg | 円 | % | % | % | | | |
| 新潟県組合計 | 6,763 | 56 | 1,632.7 | 24.1 | 46,930 | 957,540 | 5 | 76.8 | 4,916 | 667,610 | 8.9 | 4.7 | 1.4 |
| 本所計 | 6,763 | 56 | 1,632.7 | 24.1 | 46,930 | 957,540 | 5 | 76.8 | 4,916 | 667,610 | 8.9 | 4.7 | 1.4 |
| 新潟市（豊栄地区除く） | 6,758 | 56 | 1,632.7 | 24.2 | 46,930 | 957,540 | 5 | 76.8 | 4,916 | 667,610 | 8.9 | 4.7 | 1.4 |
| 燕市 | 5 | | | | | | | | | | | | |
| 中越組合計 | 4,651 | 86 | 2,515.0 | 54.1 | 56,351 | 2,082,000 | 6 | 111.6 | 6,833 | 711,770 | 7.0 | 4.4 | 1.3 |
| 三条市 | 1,860 | 22 | 1,002.0 | 53.9 | 24,754 | 870,774 | 3 | 45.6 | 3,044 | 119,130 | 13.6 | 4.6 | 0.5 |
| 加茂市 | 1,692 | 43 | 800.0 | 47.3 | 20,073 | 801,365 | 2 | 32.0 | 2,071 | 335,500 | 4.7 | 4.0 | 1.7 |
| 田上町 | 889 | 21 | 713.0 | 80.2 | 11,524 | 409,861 | 1 | 34.0 | 1,718 | 257,140 | 4.8 | 4.8 | 2.2 |
| 柏崎市 | 70 | | | | | | | | | | | | |
| 刈羽村 | 140 | | | | | | | | | | | | |
| 県計 | 11,414 | 142 | 4,147.7 | 36.3 | 103,281 | 3,039,540 | 11 | 188.4 | 11,749 | 1,379,380 | 7.7 | 4.5 | 1.3 |

(4) か き

| 項目 市町村名 | 有資格面積 | 引受戸数 | 引受面積 | 有資格 面積 引受率 | 共済金額 | 共済掛金 農家負担額 | 被害戸数 | 被害面積 | 減収量 | 支払共済金 | 戸数 被害率 | 面積 被害率 | 金額 被害率 |
|-------------|--------|------|----------|------------------|---------|---------------|------|---------|---------|-----------|-----------|-----------|-----------|
| | a 実 戸 | a % | 千円 | 円 実 戸 | a | kg | 円 | % | % | % | | | |
| 新潟県組合計 | 44,466 | 327 | 15,487.1 | 34.8 | 247,706 | 6,695,644 | 61 | 1,939.5 | 113,344 | 5,318,116 | 18.7 | 12.5 | 2.1 |
| 本所計 | 10,448 | 87 | 5,273.4 | 50.5 | 108,290 | 3,158,758 | 2 | 83.4 | 6,202 | 278,301 | 2.3 | 1.6 | 0.3 |
| 新潟市（豊栄地区除く） | 10,308 | 84 | 5,207.0 | 50.5 | 106,958 | 3,119,737 | 2 | 83.4 | 6,202 | 278,301 | 2.4 | 1.6 | 0.3 |
| 五泉市 | 58 | 2 | 48.0 | 82.8 | 953 | 27,840 | | | | | | | |
| 燕市 | 58 | 1 | 18.4 | 31.7 | 379 | 11,181 | | | | | | | |
| 弥彦村 | 24 | | | | | | | | | | | | |
| 下越支所計 | 1,628 | 51 | 1,117.6 | 68.6 | 5,455 | 278,833 | 28 | 470.1 | 14,189 | 733,724 | 54.9 | 42.1 | 13.5 |
| 新発田市 | 224 | 1 | 34.5 | 15.4 | 105 | 4,463 | | | | | | | |
| 阿賀野市 | 494 | 6 | 358.5 | 72.6 | 2,045 | 96,333 | 1 | 19.5 | 297 | 4,750 | 16.7 | 5.4 | 0.2 |
| 新潟市（豊栄地区） | 123 | | | | | | | | | | | | |
| 村上市 | 787 | 44 | 724.6 | 92.1 | 3,305 | 178,037 | 27 | 450.6 | 13,892 | 728,974 | 61.4 | 62.2 | 22.1 |
| 佐渡支所計 | 32,390 | 189 | 9,096.1 | 28.1 | 133,961 | 3,258,053 | 31 | 1,386.0 | 92,953 | 4,306,091 | 16.4 | 15.2 | 3.2 |
| 佐渡市 | 32,390 | 189 | 9,096.1 | 28.1 | 133,961 | 3,258,053 | 31 | 1,386.0 | 92,953 | 4,306,091 | 16.4 | 15.2 | 3.2 |
| 中越組合計 | 595 | 16 | 434.0 | 72.9 | 2,301 | 78,176 | | | | | | | |
| 柏崎市 | 595 | 16 | 434.0 | 72.9 | 2,301 | 78,176 | | | | | | | |
| 県計 | 45,061 | 343 | 15,921.1 | 35.3 | 250,007 | 6,773,820 | 61 | 1,939.5 | 113,344 | 5,318,116 | 17.8 | 12.2 | 2.1 |

7 平成29年度引受樹体共済市町村別事業成績

(1) ぶどう

| 市町村名 | 項目 | | 引受面積 | 有資格面積引受率 | 共済金額 | 共済掛金 農家負担額 | 被害戸数 | 被害面積 | 被害本数 | 支払共済金 | 戸数 被害率 | 面積 被害率 | 金額 被害率 |
|---------------|--------|------|-------|----------|--------|---------------|------|------|------|---------|-----------|-----------|-----------|
| | 有資格面積 | 引受戸数 | | | | | | | | | | | |
| | a | 戸 | a | % | 千円 | 円 | 戸 | a | 本 | 円 | % | % | % |
| 新潟県組合計 | 8,923 | 25 | 558.0 | 6.3 | 62,200 | 309,835 | 2 | 18.1 | 2.0 | 339,008 | 8.0 | 3.2 | 0.5 |
| 本所計 | 7,982 | 13 | 286.3 | 3.6 | 39,370 | 275,590 | 1 | 7.0 | 1.0 | 222,045 | 7.7 | 2.4 | 0.6 |
| 新潟市(豊栄地区除く) | 7,290 | 13 | 286.3 | 3.9 | 39,370 | 275,590 | 1 | 7.0 | 1.0 | 222,045 | 7.7 | 2.4 | 0.6 |
| 五泉市 | 263 | | | | | | | | | | | | |
| 燕市 | 21 | | | | | | | | | | | | |
| 弥彦村 | 408 | | | | | | | | | | | | |
| 上越支所計 | 941 | 12 | 271.7 | 28.9 | 22,830 | 34,245 | 1 | 11.1 | 1.0 | 116,963 | 8.3 | 4.1 | 0.5 |
| 上越市 | 697 | 12 | 271.7 | 39.0 | 22,830 | 34,245 | 1 | 11.1 | 1.0 | 116,963 | 8.3 | 4.1 | 0.5 |
| 妙高市 | 41 | | | | | | | | | | | | |
| 糸魚川市 | 203 | | | | | | | | | | | | |
| 中越組合計 | 2,399 | 1 | 5.0 | 0.2 | 67 | 335 | | | | | | | |
| 長岡市 | 272 | | | | | | | | | | | | |
| 三条市 | 1,239 | 1 | 5.0 | 0.4 | 67 | 335 | | | | | | | |
| 加茂市 | 475 | | | | | | | | | | | | |
| 田上町 | 92 | | | | | | | | | | | | |
| 見附市 | 321 | | | | | | | | | | | | |
| 県計 | 11,322 | 26 | 563.0 | 5.0 | 62,267 | 310,170 | 2 | 18.1 | 2.0 | 339,008 | 7.7 | 3.2 | 0.5 |

(2) なし

| 市町村名 | 項目 | | 引受面積 | 有資格面積引受率 | 共済金額 | 共済掛金 農家負担額 | 被害戸数 | 被害面積 | 被害本数 | 支払共済金 | 戸数 被害率 | 面積 被害率 | 金額 被害率 |
|---------------|--------|------|---------|----------|---------|---------------|------|-------|------|-----------|-----------|-----------|-----------|
| | 有資格面積 | 引受戸数 | | | | | | | | | | | |
| | a | 戸 | a | % | 千円 | 円 | 戸 | a | 本 | 円 | % | % | % |
| 新潟県組合計 | 20,526 | 34 | 1,036.8 | 5.1 | 247,800 | 743,400 | 4 | 199.5 | 20.0 | 1,098,593 | 11.8 | 19.2 | 0.4 |
| 本所計 | 20,526 | 34 | 1,036.8 | 5.1 | 247,800 | 743,400 | 4 | 199.5 | 20.0 | 1,098,593 | 11.8 | 19.2 | 0.4 |
| 新潟市(豊栄地区除く) | 20,190 | 34 | 1,036.8 | 5.1 | 247,800 | 743,400 | 4 | 199.5 | 20.0 | 1,098,593 | 11.8 | 19.2 | 0.4 |
| 五泉市 | 326 | | | | | | | | | | | | |
| 燕市 | 326 | | | | | | | | | | | | |
| 弥彦村 | 10 | | | | | | | | | | | | |
| 中越組合計 | 13,652 | 8 | 758.0 | 5.6 | 193,166 | 772,664 | 7 | 717.0 | 61.0 | 6,537,106 | 87.5 | 94.6 | 3.4 |
| 長岡市 | 20 | | | | | | | | | | | | |
| 三条市 | 5,241 | | | | | | | | | | | | |
| 加茂市 | 8,292 | 8 | 758.0 | 9.1 | 193,166 | 772,664 | 7 | 717.0 | 61.0 | 6,537,106 | 87.5 | 94.6 | 3.4 |
| 田上町 | 78 | | | | | | | | | | | | |
| 見附市 | 21 | | | | | | | | | | | | |
| 県計 | 34,178 | 42 | 1,794.8 | 5.3 | 440,966 | 1,516,064 | 11 | 916.5 | 81.0 | 7,635,699 | 26.2 | 51.1 | 1.7 |

(3) かき

| 市町村名 | 項目 | | 引受面積 | 有資格面積引受率 | 共済金額 | 共済掛金 農家負担額 | 被害戸数 | 被害面積 | 被害本数 | 支払共済金 | 戸数 被害率 | 面積 被害率 | 金額 被害率 |
|--------------|-------|------|-------|----------|-------|---------------|------|------|------|-------|-----------|-----------|-----------|
| | 有資格面積 | 引受戸数 | | | | | | | | | | | |
| | a | 戸 | a | % | 千円 | 円 | 戸 | a | 本 | 円 | % | % | % |
| 中越組合計 | 595 | 16 | 434.0 | 72.9 | 6,263 | 9,399 | | | | | | | |
| 柏崎市 | 595 | 16 | 434.0 | 72.9 | 6,263 | 9,399 | | | | | | | |
| 県計 | 595 | 16 | 434.0 | 72.9 | 6,263 | 9,399 | | | | | | | |

8 令和元年産収穫共済及び樹体共済に係る平成30年度引受成績

(1) 収穫共済

① 半相殺減収総合一般方式

| 樹種名 | 組合名 | 引受戸数 | 引受面積 | 園地数 | 引受本数 | 標準収穫金額 | 共済金額 | 共済掛金 | | 保険料 納入額 |
|-------|-----|------|----------|-------|--------|-------------|-------------|------------|------------|------------|
| | | | | | | | | 総額 | 農家負担額 | |
| | | 実戸 | a | 実園地 | 本 | 円 | 円 | 円 | 円 | 円 |
| ぶどう | 新潟県 | 76 | 1,717.1 | 142 | 1,855 | 96,709,398 | 67,647,000 | 3,763,127 | 1,881,589 | 1,579,492 |
| | 中越 | 18 | 265.0 | 21 | 129 | 16,706,652 | 11,685,000 | 353,347 | 176,676 | 133,348 |
| | 合計 | 94 | 1,982.1 | 163 | 1,984 | 113,416,050 | 79,332,000 | 4,116,474 | 2,058,265 | 1,712,840 |
| なし | 新潟県 | 149 | 4,422.5 | 350 | 14,315 | 263,984,038 | 184,661,000 | 11,980,766 | 5,990,444 | 5,322,717 |
| | 中越 | 53 | 3,557.0 | 212 | 8,871 | 242,938,982 | 169,996,000 | 6,029,235 | 3,014,647 | 2,665,579 |
| | 合計 | 202 | 7,979.5 | 562 | 23,186 | 506,923,020 | 354,657,000 | 18,010,001 | 9,005,091 | 7,988,296 |
| もも | 新潟県 | 45 | 1,120.8 | 100 | 2,937 | 47,250,516 | 33,043,000 | 1,771,806 | 885,918 | 763,518 |
| | 中越 | 65 | 1,695.0 | 165 | 4,027 | 58,310,769 | 40,766,000 | 3,113,023 | 1,556,540 | 1,293,491 |
| | 合計 | 110 | 2,815.8 | 265 | 6,964 | 105,561,285 | 73,809,000 | 4,884,829 | 2,442,458 | 2,057,009 |
| かき | 新潟県 | 3 | 56.0 | 9 | 96 | 432,300 | 301,000 | 22,981 | 11,491 | 9,332 |
| | 中越 | 15 | 411.0 | 102 | 899 | 3,863,508 | 2,698,000 | 183,833 | 91,919 | 83,319 |
| | 合計 | 18 | 467.0 | 111 | 995 | 4,295,808 | 2,999,000 | 206,814 | 103,410 | 92,651 |
| 全樹種合計 | | 424 | 13,244.4 | 1,101 | 33,129 | 730,196,163 | 510,797,000 | 27,218,118 | 13,609,224 | 11,850,796 |

② 全相殺減収総合方式、全相殺品質方式、災害収入共済方式

| 樹種名 | 組合名 | 引受戸数 | 引受面積 | 園地数 | 引受本数 | 標準収穫金額 | 共済金額 | 共済掛金 | | 保険料 納入額 |
|-------|-----|-------|----------|-------|------------|-------------|-------------|-----------|-----------|------------|
| | | | | | | | | 総額 | 農家負担額 | |
| | | 戸 | a | 園地 | 本 | 円 | 円 | 円 | 円 | 円 |
| かき | 新潟県 | 46 | 979.3 | 143 | 1,990 | 8,601,780 | 5,998,000 | 428,647 | 214,331 | 517,635 |
| | 合計 | 46 | 979.3 | 143 | 1,990 | 8,601,780 | 5,998,000 | 428,647 | 214,331 | 517,635 |
| | 新潟県 | 27 | 960.0 | 53 | 2,891 | 16,611,936 | 11,614,000 | 842,387 | 421,195 | |
| 合計 | 27 | 960.0 | 53 | 2,891 | 16,611,936 | 11,614,000 | 842,387 | 421,195 | | |
| 各方式合計 | 新潟県 | 194 | 9,189.5 | 555 | 27,557 | 203,720,312 | 162,884,000 | 8,620,198 | 4,310,132 | 3,582,941 |
| | 合計 | 194 | 9,189.5 | 555 | 27,557 | 203,720,312 | 162,884,000 | 8,620,198 | 4,310,132 | 3,582,941 |
| | 合計 | 267 | 11,128.8 | 751 | 32,438 | 228,934,028 | 180,496,000 | 9,891,232 | 4,945,658 | 4,100,576 |

注) 1 上段：全相殺減収総合方式、中段：全相殺品質方式、下段：災害収入共済方式

注) 2 災害収入共済方式の標準収穫金額欄の金額は基準生産金額

注) 3 全相殺品質方式の保険料納入額は全相殺減収総合方式に含む。

(2) 樹体共済

| 樹種名 | 組合名 | 引受戸数 | 引受面積 | 園地数 | 引受本数 | 標準収穫金額 | 共済金額 | 共済掛金 | | 保険料 納入額 |
|-----|-------|------|---------|-----|-------|-------------|-------------|-----------|-----------|------------|
| | | | | | | | | 総額 | 農家負担額 | |
| | | 戸 | a | 園地 | 本 | 円 | 円 | 円 | 円 | 円 |
| ぶどう | 新潟県 | 20 | 468.9 | 43 | 669 | 19,366,683 | 46,580,000 | 458,590 | 229,295 | 162,730 |
| | 中越 | 1 | 5.0 | 1 | 5 | 224,175 | 71,000 | 781 | 391 | 297 |
| | 合計 | 21 | 473.9 | 44 | 674 | 19,590,858 | 46,651,000 | 459,371 | 229,686 | 163,027 |
| なし | 新潟県 | 30 | 914.4 | 71 | 3,015 | 59,932,240 | 230,071,000 | 1,423,422 | 711,714 | 468,441 |
| | 中越 | 4 | 422.0 | 22 | 760 | 27,951,771 | 95,176,000 | 758,040 | 379,020 | 244,543 |
| | 合計 | 34 | 1,336.4 | 93 | 3,775 | 87,884,011 | 325,247,000 | 2,181,462 | 1,090,734 | 712,984 |
| かき | 中越 | 15 | 411.0 | 102 | 899 | 3,863,508 | 6,487,000 | 19,461 | 9,734 | 7,009 |
| | 合計 | 15 | 411.0 | 102 | 899 | 3,863,508 | 6,487,000 | 19,461 | 9,734 | 7,009 |
| | 全樹種合計 | 70 | 2,221.3 | 239 | 5,348 | 111,338,377 | 378,385,000 | 2,660,294 | 1,330,154 | 883,020 |

烟 作 物 共 济

1 大豆年次別事業成績（県計）

(1) 引受関係

| 年度 | 単位当 たり共 済金額 | 引受戸数 | 引受面積 | 基 準 収穫量 | 引 受 収 量 | 共 済 金 額 | 共 済 掛 金 | | 保 険 料 納 入 額 | 平 均 行 収 | 引 受 総 筆 数 |
|----|-------------------|-------|---------|------------|-----------|---------------|-------------|------------|----------------|------------|--------------|
| | | | | | | | 総 額 | 農家負担額 | | | |
| | 円 | 戸 | a | kg | kg | 円 | 円 | 円 | 円 | kg | 筆 |
| 6 | 237 | 649 | 18,819 | 363,363 | 290,689 | 68,893,293 | 4,497,917 | 2,024,365 | 1,574,563 | 193 | 1,438 |
| 7 | 233 | 1,173 | 44,325 | 885,430 | 708,353 | 165,046,249 | 10,749,517 | 4,837,824 | 3,762,863 | 199 | 2,894 |
| 8 | 232 | 1,809 | 92,761 | 1,638,014 | 1,310,422 | 304,017,904 | 19,824,479 | 8,921,853 | 6,939,398 | 176 | 5,683 |
| 9 | 239 | 1,713 | 89,923 | 1,647,125 | 1,317,707 | 314,931,973 | 20,645,693 | 9,291,357 | 7,226,778 | 183 | 5,200 |
| 10 | 239 | 2,548 | 178,434 | 3,122,103 | 2,497,672 | 596,943,608 | 35,396,034 | 15,929,378 | 12,389,765 | 174 | 9,904 |
| 11 | 227 | 2,595 | 173,066 | 3,181,098 | 2,544,886 | 577,689,122 | 34,544,070 | 15,546,103 | 12,091,689 | 183 | 9,553 |
| 12 | 214 | 4,851 | 324,750 | 6,098,875 | 4,879,116 | 1,044,130,824 | 61,635,887 | 27,738,495 | 21,574,901 | 188 | 21,267 |
| 13 | 213 | 6,929 | 485,302 | 9,098,605 | 7,278,890 | 1,550,403,570 | 86,776,684 | 39,052,722 | 30,375,048 | 187 | 32,330 |
| 14 | 214 | 7,259 | 537,335 | 10,323,154 | 8,258,509 | 1,767,320,926 | 99,354,562 | 44,713,013 | 34,777,551 | 192 | 36,157 |
| 15 | 214 | 7,670 | 581,769 | 11,347,870 | 9,078,248 | 1,942,745,072 | 109,155,727 | 49,123,766 | 38,208,189 | 195 | 38,869 |
| 16 | 213 | 5,108 | 466,667 | 9,310,780 | 6,633,136 | 1,412,857,968 | 80,207,666 | 36,095,822 | 28,075,049 | 199 | 31,123 |
| 17 | 211 | 4,276 | 443,872 | 8,800,842 | 6,303,235 | 1,329,982,585 | 74,774,356 | 33,650,505 | 26,173,063 | 198 | 29,585 |
| 18 | 208 | 4,056 | 476,048 | 9,371,724 | 6,681,861 | 1,389,827,088 | 78,295,963 | 35,235,088 | 27,405,487 | 196 | 32,674 |
| 19 | 145.39 | 1,848 | 490,883 | 9,144,240 | 6,771,040 | 984,472,140 | 58,638,605 | 26,388,257 | 20,524,386 | 186 | 34,927 |
| 20 | 146.02 | 1,816 | 580,014 | 10,388,393 | 7,769,791 | 1,134,533,122 | 67,099,845 | 30,195,783 | 23,485,789 | 179 | 41,324 |
| 21 | 146.24 | 1,792 | 577,163 | 10,389,890 | 7,811,136 | 1,142,304,709 | 67,331,320 | 30,299,952 | 23,566,809 | 180 | 41,026 |
| 22 | 146.32 | 1,633 | 549,816 | 9,605,953 | 7,444,877 | 1,089,344,939 | 69,071,750 | 31,083,057 | 24,175,869 | 174 | 38,356 |
| 23 | 288.14 | 1,539 | 517,943 | 8,510,290 | 6,645,426 | 1,914,843,538 | 121,348,956 | 54,607,761 | 42,472,858 | 164 | 36,229 |
| 24 | 277.61 | 1,389 | 468,900 | 7,469,174 | 5,898,867 | 1,637,588,105 | 104,734,513 | 47,131,205 | 36,657,740 | 159 | 32,719 |
| 25 | 276.80 | 1,323 | 461,938 | 7,860,742 | 6,289,208 | 1,740,882,414 | 94,347,049 | 42,456,806 | 33,022,084 | 170 | 32,353 |
| 26 | 289.67 | 1,209 | 453,530 | 7,387,153 | 5,997,455 | 1,737,253,988 | 95,493,933 | 42,972,830 | 33,423,420 | 162 | 31,200 |
| 27 | 264.54 | 1,149 | 457,487 | 7,538,561 | 6,181,805 | 1,635,332,812 | 90,759,134 | 40,842,156 | 31,766,227 | 164 | 30,915 |
| 28 | 288.30 | 1,056 | 456,412 | 7,870,340 | 6,509,294 | 1,876,626,853 | 99,156,939 | 44,621,116 | 34,705,401 | 172 | 31,515 |
| 29 | 275.60 | 1,015 | 458,406 | 8,453,607 | 7,118,782 | 1,961,957,664 | 106,342,560 | 47,854,642 | 37,220,362 | 184 | 31,836 |
| 30 | 269.66 | 897 | 418,475 | 7,685,606 | 6,487,662 | 1,749,478,783 | 95,141,087 | 42,813,908 | 33,299,770 | 183 | 29,373 |

(2) 損害評価関係

| 年度 | 共 済 金 支 払 対 象 | | | 支 払 共 済 金 | 被 害 率 | | |
|----|---------------|---------|-----------|-------------|-------|------|------|
| | 被 害 戸 数 | 被 害 面 積 | 共 済 減 収 量 | | 戸 数 | 面 積 | 金 額 |
| | 戸 | a | kg | 円 | % | % | % |
| 6 | 85 | 2,505 | 10,273 | 2,434,701 | 13.1 | 13.3 | 3.5 |
| 7 | 259 | 11,165 | 49,984 | 11,646,272 | 22.1 | 25.2 | 7.1 |
| 8 | 81 | 2,823 | 10,973 | 2,545,736 | 4.5 | 3.0 | 0.8 |
| 9 | 239 | 14,780 | 47,033 | 11,240,887 | 14.0 | 16.4 | 3.6 |
| 10 | 336 | 21,228 | 87,846 | 20,995,194 | 13.2 | 11.9 | 3.5 |
| 11 | 222 | 12,889 | 45,211 | 10,262,897 | 8.6 | 7.4 | 1.8 |
| 12 | 307 | 15,916 | 57,784 | 12,365,776 | 6.3 | 4.9 | 1.2 |
| 13 | 402 | 23,078 | 93,150 | 19,840,950 | 5.8 | 4.8 | 1.3 |
| 14 | 646 | 41,275 | 213,917 | 45,778,238 | 8.9 | 7.7 | 2.6 |
| 15 | 828 | 45,722 | 226,852 | 48,546,328 | 10.8 | 7.9 | 2.5 |
| 16 | 1,958 | 153,807 | 1,369,191 | 291,637,683 | 38.3 | 33.0 | 20.6 |
| 17 | 939 | 72,204 | 375,897 | 79,314,267 | 22.0 | 16.3 | 6.0 |
| 18 | 1,037 | 81,959 | 418,454 | 87,038,432 | 25.6 | 17.2 | 6.3 |
| 19 | 505 | 95,436 | 434,081 | 62,044,210 | 27.3 | 19.4 | 6.3 |
| 20 | 213 | 27,051 | 89,033 | 12,725,969 | 11.7 | 4.7 | 1.1 |
| 21 | 314 | 50,447 | 190,435 | 27,353,947 | 17.5 | 8.7 | 2.4 |
| 22 | 313 | 96,296 | 352,695 | 52,189,814 | 19.2 | 17.5 | 4.8 |
| 23 | 423 | 129,976 | 494,576 | 141,735,672 | 27.5 | 25.1 | 7.4 |
| 24 | 145 | 21,191 | 68,713 | 18,838,334 | 10.4 | 4.5 | 1.2 |
| 25 | 381 | 124,214 | 472,338 | 130,704,243 | 28.8 | 26.9 | 7.5 |
| 26 | 229 | 51,507 | 152,757 | 44,200,027 | 18.9 | 11.4 | 2.5 |
| 27 | 110 | 304,776 | 102,429 | 20,599,038 | 9.6 | 66.6 | 1.3 |
| 28 | 193 | 43,506 | 114,720 | 33,509,232 | 18.3 | 9.5 | 1.8 |
| 29 | 201 | 86,067 | 186,950 | 53,682,896 | 19.8 | 18.8 | 2.7 |
| 30 | 196 | 105,489 | 204,188 | 55,407,565 | 21.9 | 25.2 | 3.2 |

2 大豆引受方式別ごとの年次別事業成績(県計)

(1) 引受関係

1) 半相殺方式

| 年度 | 組合数 | 引受戸数 | 引受面積 | 基準 収穫量 | 引受収量 | 共済金額 | 共済掛金 | | 保険料 納入額 | 平均 単収 | 引受 総筆数 |
|----|-----|------|----------|-----------|---------|------------|-----------|---------|------------|----------|-----------|
| | | | | | | | 総額 | 農家負担額 | | | |
| | | 戸 | a | kg | kg | 円 | 円 | 円 | 円 | kg | 筆 |
| 20 | 5 | 151 | 16,036.5 | 290,804 | 232,642 | 32,526,483 | 1,865,399 | 839,492 | 652,950 | 181 | 1,231 |
| 21 | 5 | 146 | 14,691.8 | 270,597 | 216,477 | 31,230,750 | 1,733,590 | 780,185 | 606,823 | 184 | 1,001 |
| 22 | 5 | 101 | 9,091.2 | 157,409 | 125,927 | 17,585,424 | 999,911 | 450,006 | 350,012 | 173 | 624 |
| 23 | 5 | 92 | 7,290.9 | 122,289 | 97,830 | 27,550,533 | 1,581,190 | 711,581 | 553,459 | 167 | 630 |
| 24 | 5 | 70 | 4,153.5 | 64,766 | 51,811 | 13,819,474 | 746,878 | 336,130 | 261,438 | 155 | 283 |
| 25 | 5 | 64 | 7,218.7 | 115,993 | 92,795 | 25,692,759 | 835,937 | 376,206 | 292,608 | 160 | 415 |
| 26 | 4 | 59 | 5,565.6 | 89,681 | 71,747 | 20,705,337 | 777,668 | 349,978 | 272,206 | 161 | 383 |
| 27 | 4 | 63 | 4,950.4 | 82,461 | 65,970 | 18,137,554 | 637,896 | 287,080 | 223,288 | 166 | 343 |
| 28 | 4 | 68 | 10,643.3 | 193,803 | 155,043 | 46,527,216 | 1,312,269 | 590,550 | 459,316 | 182 | 545 |
| 29 | 4 | 54 | 8,327.5 | 165,981 | 132,787 | 38,742,583 | 1,118,001 | 503,124 | 391,316 | 199 | 401 |
| 30 | 1 | 53 | 8,285.8 | 154,722 | 123,781 | 34,554,021 | 990,396 | 445,705 | 346,657 | 186 | 469 |

2) 一筆方式

| 年度 | 組合数 | 引受戸数 | 引受面積 | 基準 収穫量 | 引受収量 | 共済金額 | 共済掛金 | | 保険料 納入額 | 平均 単収 | 引受 総筆数 |
|----|-----|-------|-----------|-----------|-----------|---------------|------------|------------|------------|----------|-----------|
| | | | | | | | 総額 | 農家負担額 | | | |
| | | 戸 | a | kg | kg | 円 | 円 | 円 | 円 | kg | 筆 |
| 20 | 6 | 1,343 | 416,057.0 | 7,760,209 | 5,433,489 | 792,365,177 | 43,706,980 | 19,668,777 | 15,298,074 | 186 | 32,309 |
| 21 | 6 | 1,298 | 407,908.6 | 7,571,828 | 5,301,928 | 771,316,092 | 42,182,672 | 18,982,826 | 14,764,553 | 185 | 31,700 |
| 22 | 6 | 1,121 | 344,443.6 | 5,930,587 | 4,152,775 | 603,647,909 | 33,814,798 | 15,217,184 | 11,835,699 | 172 | 26,963 |
| 23 | 6 | 1,055 | 313,785.2 | 5,013,632 | 3,510,649 | 1,007,240,149 | 56,652,452 | 25,494,097 | 19,828,849 | 159 | 23,763 |
| 24 | 6 | 940 | 263,907.0 | 4,088,777 | 2,862,958 | 792,219,732 | 44,634,137 | 20,085,821 | 15,622,402 | 154 | 19,975 |
| 25 | 6 | 835 | 236,162.9 | 3,873,280 | 2,712,076 | 749,133,401 | 33,638,907 | 15,137,902 | 11,774,005 | 164 | 17,637 |
| 26 | 6 | 610 | 204,717.4 | 3,213,384 | 2,250,005 | 653,076,402 | 29,844,103 | 13,430,124 | 10,445,707 | 156 | 15,470 |
| 27 | 6 | 558 | 184,504.0 | 2,976,119 | 2,083,822 | 466,191,932 | 21,514,731 | 9,681,900 | 7,530,419 | 161 | 13,558 |
| 28 | 6 | 458 | 168,004.6 | 2,775,945 | 1,943,701 | 508,646,472 | 20,521,539 | 9,234,906 | 7,182,744 | 165 | 12,230 |
| 29 | 6 | 381 | 133,648.6 | 2,366,697 | 1,657,124 | 400,870,388 | 15,866,340 | 7,140,038 | 5,553,396 | 177 | 9,984 |
| 30 | 2 | 310 | 114,631.1 | 2,071,388 | 1,450,312 | 348,971,555 | 13,635,502 | 6,136,118 | 4,772,555 | 180 | 8,862 |

3) 全相殺方式

| 年度 | 組合数 | 引受戸数 | 引受面積 | 基準 収穫量 | 引受収量 | 共済金額 | 共済掛金 | | 保険料 納入額 | 平均 単収 | 引受 総筆数 |
|----|-----|------|-----------|-----------|-----------|---------------|------------|------------|------------|----------|-----------|
| | | | | | | | 総額 | 農家負担額 | | | |
| | | 戸 | a | kg | kg | 円 | 円 | 円 | 円 | kg | 筆 |
| 20 | 4 | 322 | 147,920.9 | 2,337,380 | 2,103,660 | 309,641,462 | 21,527,466 | 9,687,514 | 7,534,765 | 158 | 7,784 |
| 21 | 4 | 348 | 154,562.4 | 2,547,465 | 2,292,731 | 339,757,867 | 23,415,058 | 10,536,941 | 8,195,433 | 164 | 8,325 |
| 22 | 4 | 411 | 196,281.2 | 3,517,957 | 3,166,175 | 468,111,606 | 34,257,041 | 15,415,867 | 11,990,158 | 179 | 10,769 |
| 23 | 5 | 392 | 196,867.0 | 3,374,369 | 3,036,947 | 880,052,856 | 63,115,314 | 28,402,083 | 22,090,550 | 171 | 11,836 |
| 24 | 5 | 379 | 200,839.4 | 3,315,631 | 2,984,098 | 831,548,899 | 59,353,498 | 26,709,254 | 20,773,900 | 165 | 12,461 |
| 25 | 5 | 424 | 218,556.8 | 3,871,469 | 3,484,337 | 966,056,254 | 59,872,205 | 26,942,698 | 20,955,471 | 177 | 14,301 |
| 26 | 5 | 540 | 243,247.0 | 4,084,088 | 3,675,703 | 1,063,472,249 | 64,872,162 | 29,192,728 | 22,705,507 | 167 | 15,347 |
| 27 | 5 | 528 | 268,032.8 | 4,479,981 | 4,032,013 | 1,151,003,326 | 68,606,507 | 30,873,176 | 24,012,520 | 167 | 17,014 |
| 28 | 5 | 530 | 277,764.0 | 4,900,592 | 4,410,550 | 1,321,453,165 | 77,323,131 | 34,795,660 | 27,063,341 | 176 | 18,740 |
| 29 | 5 | 580 | 316,429.9 | 5,920,929 | 5,328,871 | 1,522,344,693 | 89,358,219 | 40,211,480 | 31,275,650 | 187 | 21,451 |
| 30 | 2 | 534 | 295,557.6 | 5,459,496 | 4,913,569 | 1,365,953,207 | 80,515,189 | 36,232,085 | 28,180,558 | 184 | 20,042 |

(2) 損害評価関係

1) 半相殺方式

| 年度 | 組合数 | 共済金支払対象 | | | 支払共済金 | 被害率 | | |
|----|-----|---------|-------|-------|---------|------|-----|-----|
| | | 被害戸数 | 被害面積 | 共済減収量 | | 戸数 | 面積 | 金額 |
| | | 戸 | a | kg | 円 | % | % | % |
| 20 | 4 | 4 | 85.4 | 158 | 21,837 | 2.6 | 0.5 | 0.1 |
| 21 | 2 | 11 | 574.5 | 2,777 | 353,381 | 7.5 | 3.9 | 1.1 |
| 22 | 4 | 13 | 323.6 | 1,993 | 231,561 | 12.9 | 3.6 | 1.3 |
| 23 | 3 | 10 | 539.0 | 1,924 | 557,960 | 10.9 | 7.4 | 2.0 |
| 24 | 2 | 2 | 47.8 | 223 | 34,274 | 2.9 | 1.2 | 0.2 |
| 25 | 3 | 7 | 317.2 | 1,574 | 435,998 | 10.9 | 4.4 | 1.7 |
| 26 | 2 | 5 | 131.9 | 615 | 177,735 | 8.5 | 2.4 | 0.9 |
| 27 | 1 | 2 | 76.8 | 383 | 40,981 | 3.2 | 1.6 | 0.2 |
| 28 | 2 | 5 | 233.1 | 694 | 191,128 | 7.4 | 2.2 | 0.4 |
| 29 | 3 | 3 | 115.8 | 1,001 | 296,296 | 5.6 | 1.4 | 0.8 |
| 30 | 1 | 3 | 41.6 | 160 | 46,240 | 5.7 | 0.5 | 0.1 |

2) 一筆方式

| 年度 | 組合数 | 共済金支払対象 | | | 支払共済金 | 被害率 | | |
|----|-----|---------|----------|---------|------------|------|------|-----|
| | | 被害戸数 | 被害面積 | 共済減収量 | | 戸数 | 面積 | 金額 |
| | | 戸 | a | kg | 円 | % | % | % |
| 20 | 6 | 178 | 13,288.0 | 53,562 | 7,611,460 | 13.3 | 3.2 | 1.0 |
| 21 | 6 | 235 | 25,736.2 | 124,053 | 17,739,933 | 18.1 | 6.3 | 2.3 |
| 22 | 6 | 193 | 20,678.2 | 96,064 | 13,471,442 | 17.2 | 6.0 | 2.2 |
| 23 | 6 | 264 | 34,165.5 | 177,783 | 50,281,896 | 25.0 | 10.9 | 5.0 |
| 24 | 6 | 101 | 8,011.9 | 28,867 | 7,788,866 | 10.7 | 3.0 | 1.0 |
| 25 | 6 | 160 | 16,469.4 | 81,046 | 22,349,621 | 19.2 | 7.0 | 3.0 |
| 26 | 6 | 91 | 8,149.8 | 30,549 | 8,882,663 | 14.9 | 4.0 | 1.4 |
| 27 | 6 | 40 | 12,487.3 | 54,039 | 7,148,716 | 7.2 | 6.8 | 1.5 |
| 28 | 6 | 62 | 3,626.1 | 12,785 | 2,805,312 | 13.5 | 2.2 | 0.6 |
| 29 | 6 | 53 | 3,581.6 | 14,722 | 3,776,286 | 13.9 | 2.7 | 0.9 |
| 30 | 2 | 28 | 2,008.9 | 7,545 | 1,408,221 | 9.0 | 1.8 | 0.4 |

3) 全相殺方式

| 年度 | 組合数 | 共済金支払対象 | | | 支払共済金 | 被害率 | | |
|----|-----|---------|-----------|---------|-------------|------|------|------|
| | | 被害戸数 | 被害面積 | 共済減収量 | | 戸数 | 面積 | 金額 |
| | | 戸 | a | kg | 円 | % | % | % |
| 20 | 4 | 31 | 13,677.9 | 35,313 | 5,092,672 | 9.6 | 9.2 | 1.6 |
| 21 | 4 | 68 | 24,136.3 | 63,605 | 9,260,633 | 19.5 | 15.6 | 2.7 |
| 22 | 4 | 107 | 75,294.5 | 254,638 | 38,486,811 | 26.0 | 38.4 | 8.2 |
| 23 | 5 | 149 | 95,271.7 | 314,869 | 90,895,816 | 38.0 | 48.4 | 10.3 |
| 24 | 5 | 42 | 13,130.9 | 39,623 | 11,015,194 | 11.1 | 6.5 | 1.3 |
| 25 | 5 | 214 | 107,426.9 | 389,718 | 107,918,624 | 50.5 | 49.2 | 11.2 |
| 26 | 5 | 133 | 43,225.7 | 121,593 | 35,139,629 | 24.6 | 17.8 | 3.3 |
| 27 | 5 | 68 | 17,913.5 | 48,007 | 13,409,341 | 12.9 | 6.7 | 1.2 |
| 28 | 5 | 126 | 39,646.8 | 101,241 | 30,512,792 | 23.8 | 14.3 | 2.3 |
| 29 | 5 | 145 | 82,369.1 | 171,227 | 49,610,314 | 25.0 | 26.0 | 3.3 |
| 30 | 2 | 165 | 103,438.5 | 196,483 | 53,953,104 | 30.9 | 35.0 | 3.9 |

3 平成30年産大豆組合別事業成績

(1) 引受関係

| 項目 組合名 | 単位 当たり 共済金額 | 引受 戸数 | 引受 面積 | 基準 収穫量 | 引受収量 | 共済金額 | 共済掛金 | | 保険料 納入額 | 引受 総筆数 | 平均 単収 | 有資格 面積 (加入率) |
|---------------|-------------------|----------|-----------|-----------|-----------|---------------|------------|------------|------------|-----------|----------|--------------------|
| | | | | | | | 総額 | 農家負担額 | | | | |
| | 円 | 戸 | a | kg | kg | 円 | 円 | 円 | 円 | 筆 | kg | ha(%) |
| 新潟県組合計 | 261.33 | 730 | 290,712.2 | 5,030,436 | 4,152,648 | 1,085,200,411 | 52,242,862 | 23,509,635 | 18,285,323 | 23,296 | 173 | 3,186.3 |
| 半相殺 | 279.15 | 53 | 8,285.8 | 154,722 | 123,781 | 34,554,021 | 990,396 | 445,705 | 346,657 | 469 | 186 | (91.2) |
| 一筆 | 235.47 | 261 | 100,930.6 | 1,798,029 | 1,258,931 | 296,438,807 | 11,289,851 | 5,080,551 | 3,951,556 | 8,164 | 178 | |
| 全相殺 | 272.28 | 416 | 181,495.8 | 3,077,685 | 2,769,936 | 754,207,583 | 39,962,615 | 17,983,379 | 13,987,110 | 14,663 | 169 | |
| 本所計 | 264.59 | 338 | 143,663.2 | 2,498,987 | 2,060,483 | 545,174,022 | 24,926,835 | 11,217,235 | | 13,139 | 173 | 1,510.5 |
| 半相殺 | 290.76 | 22 | 3,678.5 | 67,768 | 54,215 | 15,763,403 | 452,366 | 203,575 | | 211 | 184 | (95.1) |
| 一筆 | 253.88 | 145 | 48,798.1 | 910,057 | 637,216 | 161,775,645 | 5,693,377 | 2,562,086 | | 4,328 | 186 | |
| 全相殺 | 268.53 | 171 | 91,186.6 | 1,521,162 | 1,369,052 | 367,634,974 | 18,781,092 | 8,451,574 | | 8,600 | 166 | |
| 下越支所計 | 247.68 | 107 | 88,251.8 | 1,511,771 | 1,225,370 | 303,495,442 | 15,898,541 | 7,154,395 | | 6,689 | 171 | 1,024.8 |
| 半相殺 | 286.26 | 6 | 972.4 | 25,710 | 20,569 | 5,888,162 | 187,627 | 84,435 | | 31 | 264 | (86.1) |
| 一筆 | 202.57 | 30 | 38,406.4 | 663,843 | 464,800 | 94,155,851 | 3,830,747 | 1,723,849 | | 3,092 | 172 | |
| 全相殺 | 274.93 | 71 | 48,873.0 | 822,218 | 740,001 | 203,451,429 | 11,880,167 | 5,346,111 | | 3,566 | 168 | |
| 佐渡支所計 | 295.20 | 33 | 3,086.2 | 48,383 | 33,898 | 10,006,653 | 508,670 | 228,917 | | 203 | 156 | 50.1 |
| 半相殺 | 122.00 | 1 | 22.9 | 252 | 202 | 24,644 | 1,108 | 499 | | 2 | 110 | (61.6) |
| 一筆 | 296.24 | 32 | 3,063.3 | 48,131 | 33,696 | 9,982,009 | 507,562 | 228,418 | | 201 | 157 | |
| 魚沼支所計 | 254.61 | 13 | 5,712.8 | 97,097 | 75,211 | 19,149,788 | 1,186,250 | 533,818 | | 216 | 169 | 70.2 |
| 一筆 | 269.92 | 7 | 3,353.7 | 60,898 | 42,632 | 11,507,329 | 607,346 | 273,309 | | 104 | 181 | (81.4) |
| 全相殺 | 234.58 | 6 | 2,359.1 | 36,199 | 32,579 | 7,642,459 | 578,904 | 260,509 | | 112 | 153 | |
| 上越支所計 | 273.69 | 239 | 49,998.2 | 874,198 | 757,686 | 207,374,506 | 9,722,566 | 4,375,270 | | 3,049 | 174 | 530.7 |
| 半相殺 | 263.92 | 24 | 3,612.0 | 60,992 | 48,795 | 12,877,812 | 349,295 | 157,196 | | 225 | 168 | (94.2) |
| 一筆 | 235.99 | 47 | 7,309.1 | 115,100 | 80,587 | 19,017,973 | 650,819 | 292,889 | | 439 | 157 | |
| 全相殺 | 279.29 | 168 | 39,077.1 | 698,106 | 628,304 | 175,478,721 | 8,722,452 | 3,925,185 | | 2,385 | 178 | |
| 中越組合計 | 284.49 | 167 | 127,762.3 | 2,655,170 | 2,335,014 | 664,278,372 | 42,898,225 | 19,304,273 | 15,014,447 | 6,077 | 207 | 1,323.1 |
| 一筆 | 274.49 | 49 | 13,700.5 | 273,359 | 191,381 | 52,532,748 | 2,345,651 | 1,055,567 | 820,999 | 698 | 199 | (96.6) |
| 全相殺 | 285.38 | 118 | 114,061.8 | 2,381,811 | 2,143,633 | 611,745,624 | 40,552,574 | 18,248,706 | 14,193,448 | 5,379 | 208 | |
| 県計 | 269.66 | 897 | 418,474.5 | 7,685,606 | 6,487,662 | 1,749,478,783 | 95,141,087 | 42,813,908 | 33,299,770 | 29,373 | 183 | 4,509.4 |
| 半相殺 | 279.15 | 53 | 8,285.8 | 154,722 | 123,781 | 34,554,021 | 990,396 | 445,705 | 346,657 | 469 | 186 | (92.8) |
| 一筆 | 240.62 | 310 | 114,631.1 | 2,071,388 | 1,450,312 | 348,971,555 | 13,635,502 | 6,136,118 | 4,772,555 | 8,862 | 180 | |
| 全相殺 | 278.00 | 534 | 295,557.6 | 5,459,496 | 4,913,569 | 1,365,953,207 | 80,515,189 | 36,232,085 | 28,180,558 | 20,042 | 184 | |

注) 有資格面積のカッコ内の率は、有資格面積に対する引受面積の加入率

(2) 損害評価関係

| 項目 組合名 | 共済金支払対象 | | | 支払共済金 | 被害率 | | | 災害種類別被害割合(面積) | | | | | | |
|---------------|---------|-----------|---------|------------|------|------|------|---------------|-------|------|-------|------|------|-----|
| | 戸数 | 面積 | 共済減収量 | | 戸数 | 面積 | 金額 | 土壤湿潤害 | 雨害湿潤害 | 風水害 | 干害 | 鳥獣害 | 虫害 | その他 |
| | 戸 | a | kg | 円 | % | % | % | % | % | % | % | % | % | % |
| 新潟県組合計 | 147 | 50,963.0 | 100,819 | 26,216,286 | 20.1 | 17.5 | 2.4 | 2.3 | | 1.0 | 95.2 | 1.0 | 0.5 | |
| 半相殺 | 3 | 41.6 | 160 | 46,240 | 5.7 | 0.5 | 0.1 | | | 56.2 | 43.8 | | | |
| 一筆 | 28 | 2,008.9 | 7,545 | 1,408,221 | 10.7 | 2.0 | 0.5 | 9.4 | | 16.9 | 56.6 | 5.5 | 11.6 | |
| 全相殺 | 116 | 48,912.5 | 93,114 | 24,761,825 | 27.9 | 26.9 | 3.3 | 2.0 | | 0.3 | 96.9 | 0.8 | | |
| 本所計 | 68 | 13,890.1 | 20,904 | 5,096,537 | 20.1 | 9.7 | 0.9 | 0.3 | | | 98.1 | | 1.6 | |
| 半相殺 | 1 | 12.6 | 97 | 28,033 | 4.5 | 0.3 | 0.2 | | | | 100.0 | | | |
| 一筆 | 10 | 1,104.0 | 4,682 | 783,962 | 6.9 | 2.3 | 0.5 | 3.5 | | | 76.2 | | 20.3 | |
| 全相殺 | 57 | 12,773.5 | 16,125 | 4,284,542 | 33.3 | 14.0 | 1.2 | | | | 100.0 | | | |
| 下越支所計 | 44 | 31,022.4 | 57,193 | 14,950,961 | 41.1 | 35.2 | 4.9 | | | 0.4 | 99.3 | | 0.3 | |
| 半相殺 | 2 | 29.0 | 63 | 18,207 | 33.3 | 3.0 | 0.3 | | | 80.7 | 19.3 | | | |
| 一筆 | 6 | 414.2 | 1,408 | 331,929 | 20.0 | 1.1 | 0.4 | 1.9 | | 21.8 | 52.8 | 21.2 | 2.3 | |
| 全相殺 | 36 | 30,579.2 | 55,722 | 14,600,825 | 50.7 | 62.6 | 7.2 | | | | 100.0 | | | |
| 佐渡支所計 | 5 | 127.3 | 495 | 125,353 | 15.2 | 4.1 | 1.3 | | | 64.3 | 27.8 | | 7.9 | |
| 半相殺 | 0 | 0.0 | 0 | 0 | 0.0 | 0.0 | 0.0 | | | | | | | |
| 一筆 | 5 | 127.3 | 495 | 125,353 | 15.6 | 4.2 | 1.3 | | | 64.3 | 27.8 | | 7.9 | |
| 魚沼支所計 | 4 | 1,193.2 | 5,838 | 1,635,573 | 30.8 | 20.9 | 8.5 | 80.9 | | 19.1 | | | | |
| 一筆 | 2 | 228.6 | 537 | 103,584 | 28.6 | 6.8 | 0.9 | 49.3 | | 50.7 | | | | |
| 全相殺 | 2 | 964.6 | 5,301 | 1,531,989 | 33.3 | 40.9 | 20.0 | 88.4 | | 11.6 | | | | |
| 上越支所計 | 26 | 4,730.0 | 16,389 | 4,407,862 | 10.9 | 9.5 | 2.1 | 3.1 | | 1.5 | 86.6 | | 8.8 | |
| 半相殺 | 0 | 0.0 | 0 | 0 | 0.0 | 0.0 | 0.0 | | | | | | | |
| 一筆 | 5 | 134.8 | 423 | 63,393 | 10.6 | 1.8 | 0.3 | 21.3 | | 38.4 | 30.6 | | 9.7 | |
| 全相殺 | 21 | 4,595.2 | 15,966 | 4,344,469 | 12.5 | 11.8 | 2.5 | 2.5 | | 0.4 | 88.3 | | 8.8 | |
| 中越組合計 | 49 | 54,526.0 | 103,369 | 29,191,279 | 29.3 | 42.7 | 4.4 | | | | 90.1 | | 9.9 | |
| 一筆 | 0 | 0.0 | 0 | 0 | 0.0 | 0.0 | 0.0 | | | | | | | |
| 全相殺 | 49 | 54,526.0 | 103,369 | 29,191,279 | 41.5 | 47.8 | 4.8 | | | | 90.1 | | 9.9 | |
| 県計 | 196 | 105,489.0 | 204,188 | 55,407,565 | 21.9 | 25.2 | 3.2 | 1.1 | | 0.5 | 92.6 | | 0.5 | 5.3 |
| 半相殺 | 3 | 41.6 | 160 | 46,240 | 5.7 | 0.5 | 0.1 | | | 56.2 | 43.8 | | | |
| 一筆 | 28 | 2,008.9 | 7,545 | 1,408,221 | 9.0 | 1.8 | 0.4 | 9.4 | | 16.9 | 56.6 | 5.5 | 11.6 | |
| 全相殺 | 165 | 103,438.5 | 196,483 | 53,953,104 | 30.9 | 35.0 | 3.9 | 0.9 | | 0.1 | 93.4 | | 0.4 | 5.2 |

4 平成30年産大豆市町村別事業成績

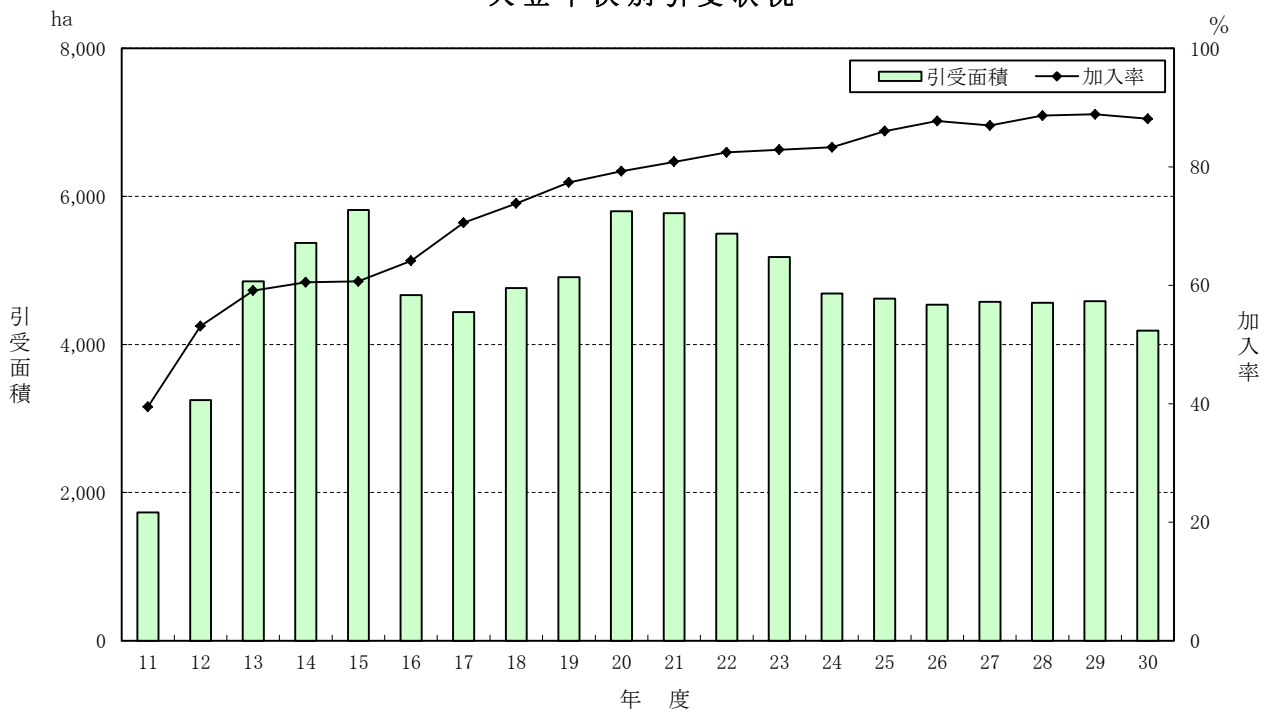
| 市町村名 | 項目 | 農林統計 | 引受戸数 | 引受面積 | 面積 | 共済金額 | 平均 | 引受筆数 | 被害戸数 | 被害面積 | 支払共済金 | 戸数 | 面積 | 金額 |
|---------------|----|------------------|------|-----------|-------|---------------|-----|--------|------|-----------|------------|-------|-------|------|
| | | 作付面積 (出入作調整後) | (実戸) | a | 引受率 | 円 | kg | 筆 | (実戸) | a | 円 | 被害率 | 被害率 | 被害率 |
| | | ha | 戸 | a | % | 円 | kg | 筆 | 戸 | a | 円 | % | % | % |
| 新潟県組合計 | | 3,307 | 730 | 290,712.2 | 87.9 | 1,085,200,411 | 173 | 23,296 | 147 | 50,963.0 | 26,216,286 | 20.1 | 17.5 | 2.4 |
| 本所計 | | 1,537 | 338 | 143,663.2 | 93.5 | 545,174,022 | 173 | 13,139 | 68 | 13,890.1 | 5,096,537 | 20.1 | 9.7 | 0.9 |
| 新潟市(豊栄地区除く) | | 1,170 | 235 | 110,052.6 | 94.1 | 414,056,716 | 171 | 10,347 | 51 | 11,671.9 | 3,951,230 | 21.7 | 10.6 | 1.0 |
| 五泉市 | | 11 | 6 | 460.6 | 41.9 | 764,890 | 94 | 70 | | | | | | |
| 阿賀町 | | | | | | | | | | | | | | |
| 燕市 | | 319 | 92 | 29,421.5 | 92.2 | 120,606,108 | 188 | 2,364 | 14 | 647.2 | 593,895 | 15.2 | 2.2 | 0.5 |
| 弥彦村 | | 37 | 5 | 3,728.5 | 100.8 | 9,746,308 | 134 | 358 | 3 | 1,571.0 | 551,412 | 60.0 | 42.1 | 5.7 |
| 下越支所計 | | 1,072 | 107 | 88,251.8 | 82.3 | 303,495,442 | 171 | 6,689 | 44 | 31,022.4 | 14,950,961 | 41.1 | 35.2 | 4.9 |
| 新発田市 | | 248 | 51 | 12,188.0 | 49.1 | 62,699,459 | 226 | 802 | 18 | 3,418.3 | 3,293,336 | 35.3 | 28.0 | 5.3 |
| 聖籠町 | | 158 | 10 | 14,325.5 | 90.7 | 36,944,941 | 139 | 1,327 | 3 | 6,144.2 | 1,699,405 | 30.0 | 42.9 | 4.6 |
| 胎内市 | | 224 | 20 | 20,741.3 | 92.6 | 86,331,154 | 187 | 872 | 9 | 8,358.6 | 5,596,749 | 45.0 | 40.3 | 6.5 |
| 阿賀野市 | | 185 | 2 | 18,524.0 | 100.1 | 24,159,782 | 152 | 1,812 | 2 | 159.8 | 54,778 | 100.0 | 0.9 | 0.2 |
| 新潟市(豊栄地区) | | 40 | 3 | 3,812.0 | 95.3 | 14,357,809 | 144 | 433 | 1 | 1,445.7 | 4,046 | 33.3 | 37.9 | 0.0 |
| 村上市 | | 217 | 21 | 18,661.0 | 86.0 | 79,002,297 | 166 | 1,443 | 11 | 11,495.8 | 4,302,647 | 52.4 | 61.6 | 5.4 |
| 佐渡支所計 | | 74 | 33 | 3,086.2 | 41.7 | 10,006,653 | 156 | 203 | 5 | 127.3 | 125,353 | 15.2 | 4.1 | 1.3 |
| 佐渡市 | | 74 | 33 | 3,086.2 | 41.7 | 10,006,653 | 156 | 203 | 5 | 127.3 | 125,353 | 15.2 | 4.1 | 1.3 |
| 魚沼支所計 | | 90 | 13 | 5,712.8 | 63.5 | 19,149,788 | 169 | 216 | 4 | 1,193.2 | 1,635,573 | 30.8 | 20.9 | 8.5 |
| 小千谷市 | | 13 | 2 | 1,003.3 | 77.2 | 3,927,799 | 150 | 27 | 1 | 853.0 | 1,407,430 | 50.0 | 85.0 | 35.8 |
| 魚沼市 | | | | | | | | | | | | | | |
| 湯沢町 | | 0 | | | | | | | | | | | | |
| 南魚沼市 | | 24 | 4 | 1,120.8 | 46.7 | 1,885,976 | 130 | 82 | 1 | 111.6 | 124,559 | 25.0 | 10.0 | 6.6 |
| 十日町市 | | 20 | 4 | 1,164.3 | 58.2 | 1,436,672 | 144 | 61 | 1 | 112.6 | 45,750 | 25.0 | 9.7 | 3.2 |
| 津南町 | | 33 | 3 | 2,424.4 | 73.5 | 11,899,341 | 208 | 46 | 1 | 116.0 | 57,834 | 33.3 | 4.8 | 0.5 |
| 上越支所計 | | 534 | 239 | 49,998.2 | 93.6 | 207,374,506 | 174 | 3,049 | 26 | 4,730.0 | 4,407,862 | 10.9 | 9.5 | 2.1 |
| 上越市 | | 497 | 231 | 47,131.2 | 94.8 | 195,087,091 | 174 | 2,823 | 25 | 4,679.1 | 4,404,105 | 10.8 | 9.9 | 2.3 |
| 妙高市 | | 34 | 7 | 2,783.7 | 81.9 | 12,216,411 | 174 | 200 | 1 | 50.9 | 3,757 | 14.3 | 1.8 | 0.0 |
| 糸魚川市 | | 3 | 1 | 83.3 | 27.8 | 71,004 | 100 | 26 | | | | | | |
| 中越組合計 | | 1,394 | 167 | 127,762.3 | 91.7 | 664,278,372 | 207 | 6,077 | 49 | 54,526.0 | 29,191,279 | 29.3 | 42.7 | 4.4 |
| 長岡市 | | 951 | 113 | 86,694.3 | 91.2 | 461,539,627 | 211 | 4,086 | 38 | 47,889.3 | 26,605,307 | 33.6 | 55.2 | 5.8 |
| 三条市 | | 282 | 19 | 25,645.0 | 90.9 | 146,644,588 | 215 | 784 | 3 | 4,252.4 | 1,198,772 | 15.8 | 16.6 | 0.8 |
| 加茂市 | | 18 | 3 | 800.6 | 44.5 | 4,452,623 | 213 | 29 | 3 | 800.6 | 351,713 | 100.0 | 100.0 | 7.9 |
| 田上町 | | 43 | 9 | 4,133.7 | 96.1 | 20,008,337 | 204 | 102 | | | | | | |
| 見附市 | | 34 | 5 | 2,815.9 | 82.8 | 13,254,832 | 216 | 137 | 2 | 893.3 | 709,495 | 40.0 | 31.7 | 5.4 |
| 出雲崎町 | | - | | | | | | | | | | | | |
| 柏崎市 | | 66 | 17 | 5,292.7 | 80.2 | 14,980,299 | 143 | 840 | 3 | 690.4 | 325,992 | 17.6 | 13.0 | 2.2 |
| 刈羽村 | | - | 1 | 2,380.1 | - | 3,398,066 | 130 | 99 | | | | | | |
| 県計 | | 4,701 | 897 | 418,474.5 | 89.0 | 1,749,478,783 | 183 | 29,373 | 196 | 105,489.0 | 55,407,565 | 21.9 | 25.2 | 3.2 |

5 大豆作付状況と引受状況の年次別推移

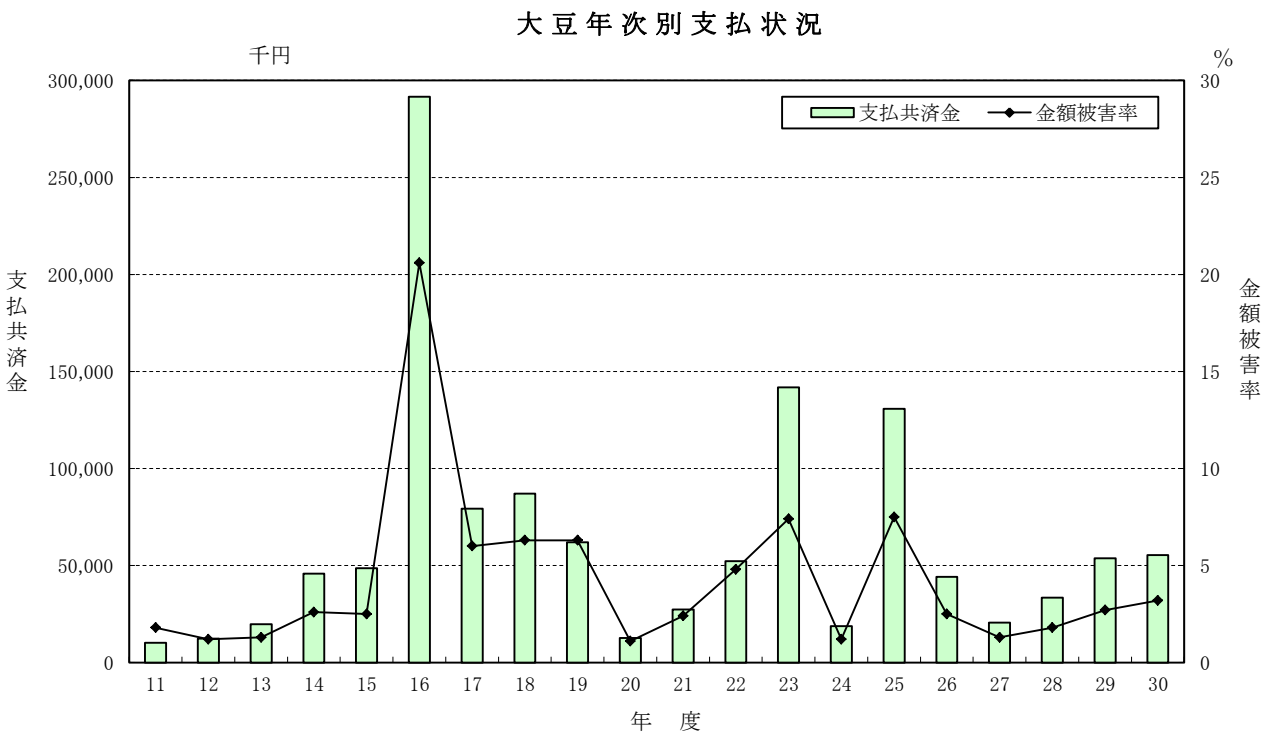
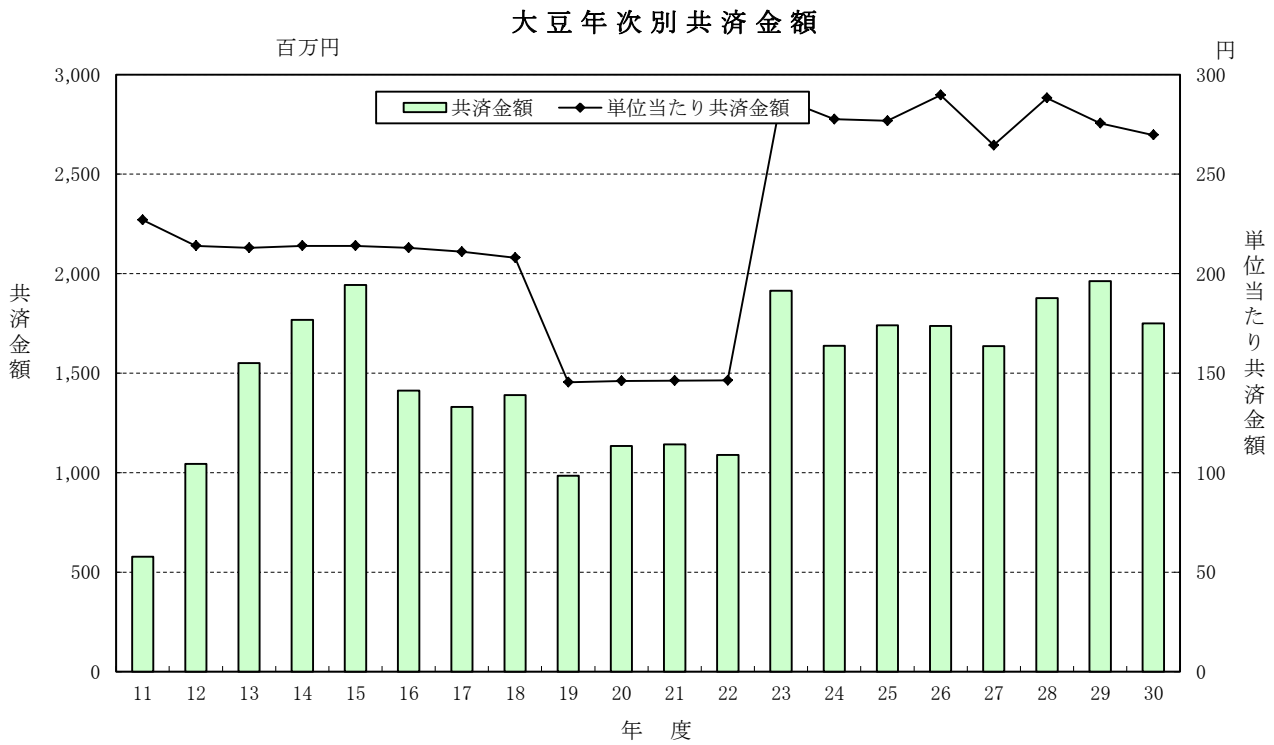
大豆年次別作付状況



大豆年次別引受状況



6 大豆共済金額と支払状況の年次別推移



7 そば年次別事業成績（県計）

(1) 引受関係

| 年度 | 単位当たり共済金額 | 引受戸数 | 引受面積 | 基準 収穫量 | 引受収量 | 共済金額 | 共済掛金 | | 保険料 納入額 | 平均 単行収 | 引受 総筆数 |
|----|-----------|------|----------|-----------|---------|-------------|------------|-----------|------------|-----------|-----------|
| | | | | | | | 総額 | 農家負担額 | | | |
| | 円 | 戸 | a | kg | kg | 円 | 円 | 円 | 円 | kg | 筆 |
| 23 | 521.04 | 81 | 37,779.9 | 234,067 | 187,255 | 97,566,531 | 11,122,541 | 5,005,184 | 3,892,928 | 61 | 3,447 |
| 24 | 500.33 | 96 | 40,728.5 | 245,929 | 196,743 | 98,435,854 | 11,221,639 | 5,049,783 | 3,927,618 | 60 | 3,789 |
| 25 | 522.18 | 128 | 41,481.2 | 244,637 | 195,711 | 102,196,333 | 8,788,823 | 3,955,032 | 3,076,147 | 58 | 4,051 |
| 26 | 476.67 | 135 | 45,518.0 | 245,890 | 196,714 | 93,767,535 | 8,063,941 | 3,628,838 | 2,822,442 | 54 | 4,466 |
| 27 | 360.29 | 122 | 45,178.7 | 223,165 | 178,534 | 64,324,078 | 5,338,838 | 2,402,539 | 1,868,654 | 49 | 4,552 |
| 28 | 334.99 | 137 | 47,816.1 | 218,578 | 174,862 | 58,577,350 | 5,506,205 | 2,477,856 | 1,927,233 | 45 | 4,975 |
| 29 | 372.43 | 182 | 54,822.6 | 235,623 | 188,495 | 70,201,152 | 6,598,807 | 2,969,550 | 2,309,665 | 42 | 5,459 |
| 30 | 425.00 | 162 | 49,656.3 | 208,362 | 166,689 | 70,842,118 | 6,579,420 | 2,960,820 | 2,302,872 | 41 | 5,114 |

(2) 損害評価関係

| 年度 | 共済金支払対象 | | | 支払共済金 | 被害率 | | |
|----|---------|----------|--------|------------|------|------|------|
| | 被害戸数 | 被害面積 | 共済減収量 | | 戸数 | 面積 | 金額 |
| | 戸 | a | kg | 円 | % | % | % |
| 23 | 15 | 5,666.1 | 6,395 | 4,005,252 | 18.5 | 15.0 | 4.1 |
| 24 | 28 | 15,532.5 | 11,987 | 6,416,828 | 29.2 | 38.1 | 6.5 |
| 25 | 84 | 35,099.4 | 56,170 | 29,559,677 | 65.6 | 84.6 | 28.9 |
| 26 | 63 | 30,124.7 | 22,646 | 10,482,675 | 46.7 | 66.2 | 11.2 |
| 27 | 26 | 22,683.2 | 18,666 | 7,826,478 | 21.3 | 50.2 | 12.2 |
| 28 | 49 | 23,625.4 | 22,471 | 7,469,402 | 35.8 | 49.4 | 12.8 |
| 29 | 80 | 29,472.4 | 29,888 | 9,283,513 | 44.0 | 53.8 | 13.2 |
| 30 | 47 | 13,105.0 | 12,483 | 5,644,052 | 29.0 | 26.4 | 8.0 |

8 平成30年産そば組合別事業成績

(1) 引受関係

| 項目 組合名 | 単位 当たり 共済金額 | 引受 戸数 | 引受 面積 | 基準 収穫量 | 引受収量 | 共済金額 | 共済掛金 | | 保険料 納入額 | 引受 総筆数 | 平均 単行収 | 有資格 面積 (加入率) |
|-----------|-------------------|----------|----------|-----------|---------|------------|-----------|-----------|------------|-----------|-----------|--------------------|
| | | | | | | | 総額 | 農家負担額 | | | | |
| | 円 | 戸 | a | kg | kg | 円 | 円 | 円 | 円 | 筆 | kg | ha(%) |
| 新潟県組合 | 413.46 | 152 | 45,727.2 | 191,262 | 153,009 | 63,263,398 | 5,870,573 | 2,641,834 | 2,054,774 | 4,836 | 41 | 800.2 (57.1) |
| 本所 | 554.00 | 2 | 587.0 | 1,986 | 1,589 | 880,306 | 81,867 | 36,841 | | 79 | 33 | 6.0 (97.8) |
| 下越支所 | 479.04 | 15 | 4,126.4 | 21,097 | 16,878 | 8,085,180 | 759,999 | 342,008 | | 419 | 51 | 124.3 (33.2) |
| 佐渡支所 | 502.26 | 21 | 1,416.5 | 4,819 | 3,856 | 1,936,704 | 182,039 | 81,929 | | 133 | 34 | 26.1 (54.3) |
| 魚沼支所 | 411.36 | 23 | 27,219.6 | 117,751 | 94,200 | 38,749,888 | 3,578,801 | 1,610,471 | | 2,401 | 43 | 487.1 (55.9) |
| 上越支所 | 373.06 | 91 | 12,377.7 | 45,609 | 36,486 | 13,611,320 | 1,267,867 | 570,585 | | 1,804 | 36 | 156.7 (79.0) |
| 中越組合 | 554.00 | 10 | 3,929.1 | 17,100 | 13,680 | 7,578,720 | 708,847 | 318,986 | 248,098 | 278 | 43 | 39.3 (100.0) |
| 県計 | 425.00 | 162 | 49,656.3 | 208,362 | 166,689 | 70,842,118 | 6,579,420 | 2,960,820 | 2,302,872 | 5,114 | 41 | 839.5 (59.1) |

注) 引受方式は、全相殺方式のみ。

(2) 損害評価関係

| 項目 組合名 | 共済金支払対象 | | | 支払共済金 | 被害率 | | | 災害種類別被害割合（面積） | | | | | | |
|-----------|---------|----------|--------|-----------|------|------|------|---------------|-------|------|------|-----|-----|--------|
| | 戸数 | 面積 | 共済減収量 | | 戸数 | 面積 | 金額 | 土壌湿潤害 | 雨害湿潤害 | 風水害 | 干害 | 鳥獣害 | 虫害 | 地すべりの害 |
| | 戸 | a | kg | 円 | % | % | % | % | % | % | % | % | % | % |
| 新潟県組合 | 41 | 10,511.2 | 9,973 | 4,253,512 | 27.0 | 23.0 | 6.7 | 88.4 | 0.0 | 8.3 | 2.7 | 0.0 | 0.0 | 0.6 |
| 本所 | 0 | 0.0 | 0 | 0 | 0.0 | 0.0 | 0.0 | 0.0 | 0.0 | 0.0 | 0.0 | 0.0 | 0.0 | 0.0 |
| 下越支所 | 4 | 1,201.8 | 1,654 | 916,316 | 26.7 | 29.1 | 11.3 | 65.9 | 0.0 | 34.1 | 0.0 | 0.0 | 0.0 | 0.0 |
| 佐渡支所 | 11 | 761.7 | 1,273 | 697,330 | 52.4 | 53.8 | 36.0 | 21.4 | 0.0 | 41.5 | 37.1 | 0.0 | 0.0 | 0.0 |
| 魚沼支所 | 6 | 5,615.8 | 3,886 | 1,471,930 | 26.1 | 20.6 | 3.8 | 100.0 | 0.0 | 0.0 | 0.0 | 0.0 | 0.0 | 0.0 |
| 上越支所 | 20 | 2,931.9 | 3,160 | 1,167,936 | 22.0 | 23.7 | 8.6 | 92.7 | 0.0 | 5.0 | 0.0 | 0.0 | 0.0 | 2.3 |
| 中越組合 | 6 | 2,593.8 | 2,510 | 1,390,540 | 60.0 | 66.0 | 18.3 | 100.0 | 0.0 | 0.0 | 0.0 | 0.0 | 0.0 | 0.0 |
| 県計 | 47 | 13,105.0 | 12,483 | 5,644,052 | 29.0 | 26.4 | 8.0 | 90.7 | 0.0 | 6.6 | 2.2 | 0.0 | 0.0 | 0.5 |

9 平成30年産そば市町村別事業成績

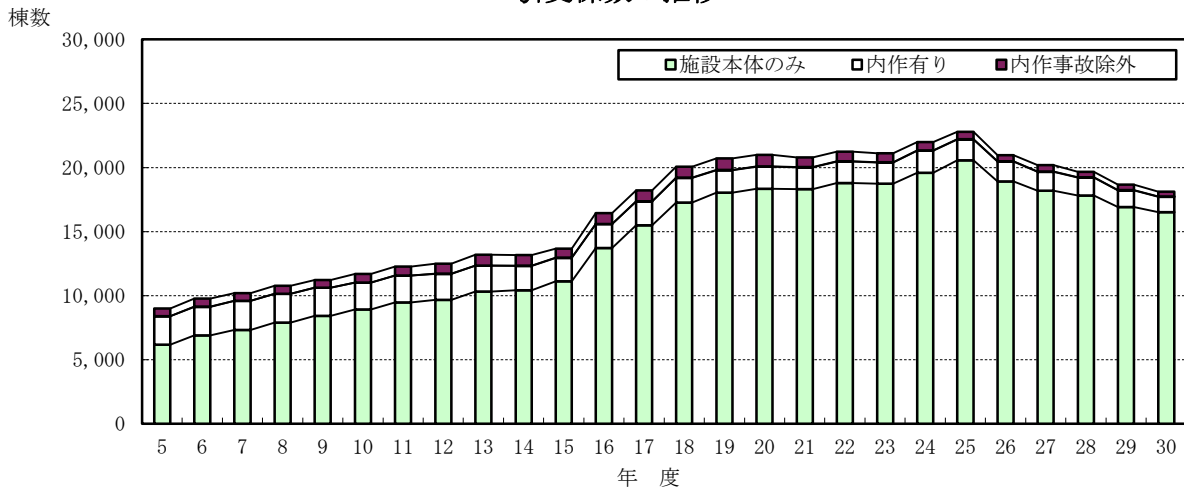
| 市町村名 | 項目 農林統計 作付面積 (出入作調整後) | 引受戸数 | 引受面積 | 面積 引受率 | 共済金額 | 平均 実行 単収 | 引受筆数 | 被害戸数 (実戸) | 被害面積 | 支払共済金 | 戸数 被害率 | 面積 被害率 | 金額 被害率 |
|---------------|--------------------------------|------|------|-----------|------|----------------|------|--------------|------|-------|-----------|-----------|-----------|
| | | | | | | | | | | | | | |
| 新潟県組合計 | | | | | | | | | | | | | |
| 本所計 | | | | | | | | | | | | | |
| 五泉市 | | | | | | | | | | | | | |
| 下越支所計 | | | | | | | | | | | | | |
| 新潟市(豊栄地区) | | | | | | | | | | | | | |
| 新発田市 | | | | | | | | | | | | | |
| 村上市 | | | | | | | | | | | | | |
| 胎内市 | | | | | | | | | | | | | |
| 佐渡支所計 | | | | | | | | | | | | | |
| 佐渡市 | | | | | | | | | | | | | |
| 魚沼支所計 | | | | | | | | | | | | | |
| 小千谷市 | | | | | | | | | | | | | |
| 南魚沼市 | | | | | | | | | | | | | |
| 十日町市 | | | | | | | | | | | | | |
| 津南町 | | | | | | | | | | | | | |
| 上越支所計 | | | | | | | | | | | | | |
| 上越市 | | | | | | | | | | | | | |
| 妙高市 | | | | | | | | | | | | | |
| 糸魚川市 | | | | | | | | | | | | | |
| 中越組合計 | | | | | | | | | | | | | |
| 三条市 | | | | | | | | | | | | | |
| 田上町 | | | | | | | | | | | | | |
| 県計 | | | | | | | | | | | | | |

注) 平成30年産農林統計作付面積の県合計は1,330ha

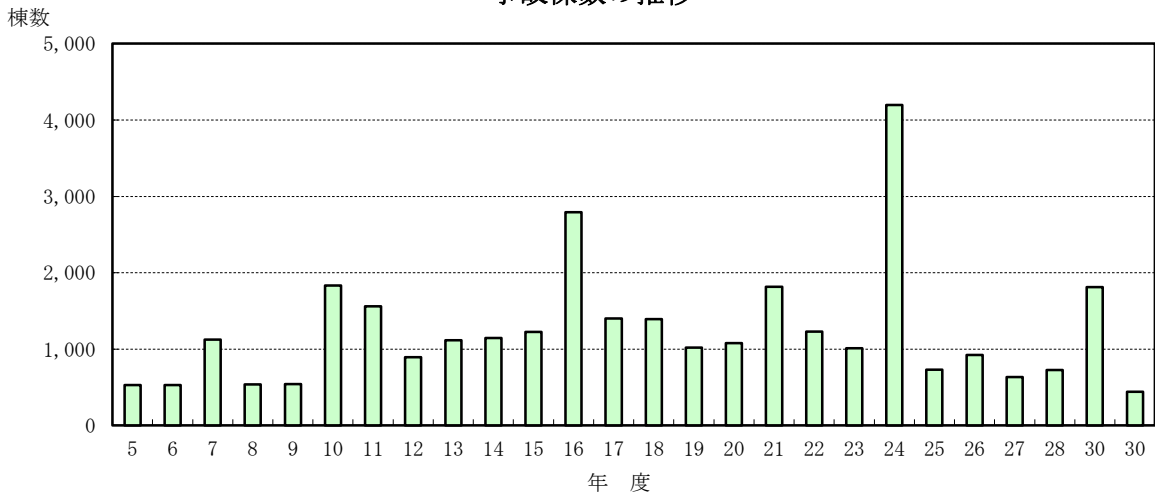
園 芸 施 設 共 濟

1 園芸施設共済引受・事故・掛金・共済金の年次別推移

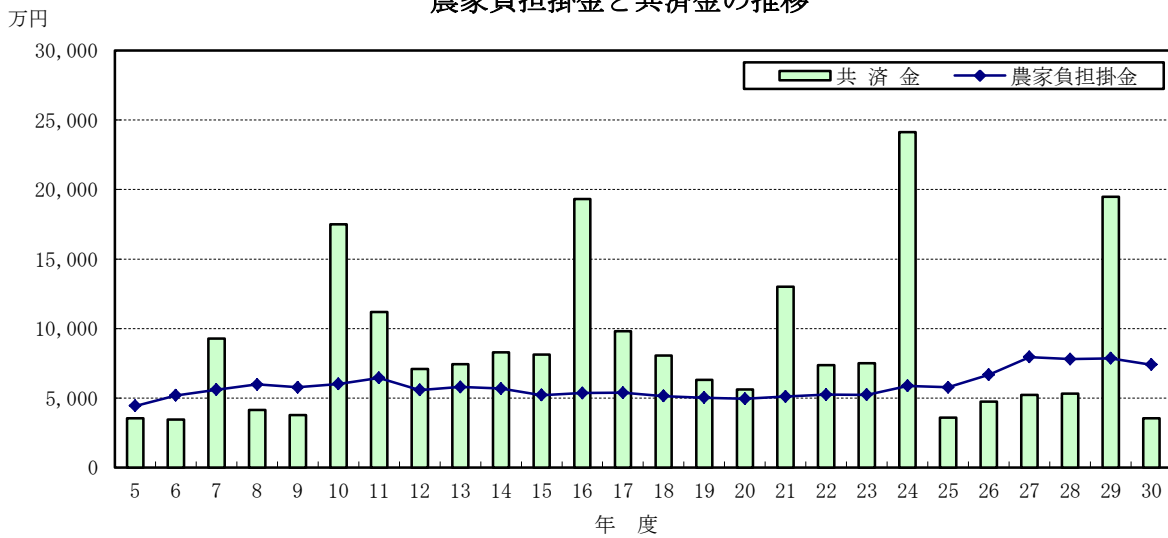
引受棟数の推移



事故棟数の推移



農家負担掛金と共済金の推移



2 園芸施設共済年次別事業成績（県計）

(1) 引受関係

| 項目 年度 | 組合 数 | 引受戸数 | 引受棟数 | 引受面積 | 共済価額 | 共済金額 | 共済金額の内訳 | | | | | |
|----------|---------|-------|--------|----------------|------------|------------|-----------|-----------|---------|---------|---------|--------|
| | | | | | | | 施設 | 附帯 | 内作 | 撤去費用 | 施設復旧 | 附帯復旧 |
| | | 戸 | 棟 | m ² | 千円 | 千円 | 千円 | 千円 | 千円 | 千円 | 千円 | 千円 |
| 19 | 6 | 8,594 | 20,699 | 4,716,911 | 9,383,629 | 7,496,456 | 5,979,562 | 328,834 | 850,011 | 338,049 | | |
| 20 | 6 | 8,677 | 20,957 | 4,781,577 | 9,246,849 | 7,386,936 | 5,863,028 | 332,064 | 848,488 | 343,356 | | |
| 21 | 6 | 8,722 | 20,765 | 4,700,426 | 8,975,340 | 7,169,745 | 5,617,278 | 391,612 | 815,942 | 344,913 | | |
| 22 | 6 | 8,925 | 21,207 | 4,767,051 | 9,035,585 | 7,217,828 | 5,667,167 | 400,692 | 800,912 | 349,057 | | |
| 23 | 6 | 8,879 | 21,088 | 4,730,098 | 8,869,755 | 7,084,998 | 5,491,131 | 451,968 | 789,808 | 352,091 | | |
| 24 | 6 | 9,438 | 21,974 | 4,932,612 | 9,781,659 | 7,813,948 | 6,112,731 | 530,006 | 813,235 | 357,976 | | |
| 25 | 6 | 9,743 | 22,749 | 5,044,192 | 9,702,767 | 7,750,616 | 6,116,797 | 529,298 | 756,357 | 348,164 | | |
| 26 | 6 | 8,914 | 20,935 | 4,740,536 | 10,951,363 | 8,749,315 | 6,982,422 | 541,295 | 727,220 | 347,686 | 134,190 | 16,502 |
| 27 | 6 | 8,628 | 20,149 | 4,520,628 | 13,693,737 | 10,942,147 | 8,785,355 | 816,857 | 684,464 | 368,570 | 254,273 | 32,628 |
| 28 | 6 | 8,412 | 19,632 | 4,409,696 | 13,341,967 | 10,661,739 | 8,552,343 | 768,615 | 648,797 | 368,640 | 286,841 | 36,503 |
| 29 | 6 | 8,034 | 18,641 | 4,216,995 | 13,864,497 | 11,080,096 | 8,530,949 | 1,216,708 | 626,293 | 378,875 | 291,590 | 35,681 |
| 30 | 2 | 7,362 | 18,077 | 4,101,676 | 13,802,411 | 11,030,825 | 8,523,525 | 1,203,087 | 567,434 | 376,112 | 314,026 | 46,641 |

(2) 被害・支払関係

| 項目 年度 | 組合 数 | 戸 数 | 棟 数 | 被害額 | 残存物価額 | 支払共済金 | 支払保険金 | 再保険金 | 被害率 | | |
|----------|---------|--------|--------|-------------|--------|-------------|-------------|------------|--------|--------|-----|
| | | | | | | | | | 戸 数 | 棟 数 | 金額 |
| | | 戸 | 棟 | 円 | 円 | 円 | 円 | 円 | % | % | % |
| 19 | 6 | 827 | 1,019 | 78,971,382 | | 63,068,286 | 54,023,793 | 8,216,954 | 9.6 | 4.9 | 0.8 |
| 20 | 6 | 852 | 1,077 | 70,476,819 | | 56,266,348 | 48,126,950 | 5,635,041 | 9.8 | 5.1 | 0.8 |
| 21 | 6 | 1,329 | 1,817 | 162,547,378 | | 130,193,404 | 111,310,899 | 33,527,219 | 15.2 | 8.8 | 1.8 |
| 22 | 6 | 905 | 1,228 | 92,230,680 | | 73,634,220 | 63,069,800 | 11,674,520 | 10.1 | 5.8 | 1.0 |
| 23 | 6 | 760 | 1,010 | 93,549,804 | | 74,978,554 | 63,407,888 | 14,585,364 | 8.6 | 4.8 | 1.1 |
| 24 | 6 | 2,780 | 4,195 | 302,300,217 | 45,305 | 241,245,903 | 202,077,791 | 45,719,806 | 29.5 | 19.1 | 3.1 |
| 25 | 6 | 589 | 729 | 44,942,915 | | 35,877,148 | 30,426,864 | 2,973,544 | 6.0 | 3.2 | 0.5 |
| 26 | 6 | 784 | 924 | 59,571,084 | | 47,559,631 | 40,269,100 | 6,617,509 | 8.8 | 4.4 | 0.5 |
| 27 | 6 | 511 | 635 | 65,382,149 | | 52,232,228 | 45,047,373 | 12,974,059 | 5.9 | 3.2 | 0.5 |
| 28 | 6 | 560 | 728 | 66,621,305 | | 53,202,791 | 46,124,276 | 13,266,170 | 6.7 | 3.7 | 0.5 |
| 29 | 6 | 1,372 | 1,814 | 243,979,577 | 92,796 | 194,837,024 | 164,331,321 | 54,658,067 | 17.1 | 9.7 | 1.8 |
| 30 | 2 | 344 | 441 | 44,454,633 | 8,000 | 35,517,162 | 29,692,732 | 5,098,396 | 4.7 | 2.4 | 0.3 |

注) 共済事故の種類別内訳において、平成16年度～平成20年度のその他にはその他気象上の原因を含む。

| 共済掛金の内訳 | | | | | 保 険 料 | 国庫負担額 | 納入保険料 | 再保険料 | 施 設 内 農 作 物 | | | 年 度 |
|-------------|-------------------|------------|---------|---------------------|-------------|------------|------------|------------|-------------|-------|------|-----|
| 総 額 | 本体 (施設、 附帯) | 内 作 | 撤去費用 | 復旧費用 (施設、 附帯) | | | | | 無 | 一般 | 事故除外 | |
| 円 | 円 | 円 | 円 | 円 | 円 | 円 | 円 | 棟 | 棟 | 棟 | | |
| 100,578,895 | 82,170,623 | 18,158,271 | 250,001 | | 85,491,782 | 50,282,599 | 35,209,183 | 18,116,435 | 18,040 | 1,759 | 900 | 19 |
| 98,905,298 | 80,398,885 | 18,254,859 | 251,554 | | 83,957,186 | 49,445,765 | 34,511,421 | 17,761,455 | 18,333 | 1,732 | 892 | 20 |
| 101,821,283 | 83,087,212 | 18,482,938 | 251,133 | | 86,427,696 | 50,760,151 | 35,667,545 | 17,577,317 | 18,307 | 1,703 | 755 | 21 |
| 104,835,246 | 86,395,253 | 18,183,029 | 256,964 | | 89,103,045 | 52,309,633 | 36,793,412 | 18,265,992 | 18,786 | 1,675 | 746 | 22 |
| 104,610,468 | 86,248,382 | 18,101,880 | 260,206 | | 88,948,020 | 52,238,435 | 36,709,585 | 18,256,221 | 18,733 | 1,667 | 688 | 23 |
| 117,674,763 | 100,663,320 | 16,750,250 | 261,193 | | 100,365,198 | 58,830,984 | 41,534,214 | 20,201,869 | 19,597 | 1,720 | 657 | 24 |
| 115,538,526 | 99,604,372 | 15,678,298 | 255,856 | | 98,407,906 | 57,762,833 | 40,645,073 | 19,913,230 | 20,574 | 1,603 | 572 | 25 |
| 132,682,970 | 115,899,688 | 15,275,435 | 801,353 | 706,494 | 112,673,394 | 65,967,685 | 46,705,709 | 23,074,390 | 18,908 | 1,551 | 476 | 26 |
| 157,524,125 | 143,417,978 | 12,263,383 | 336,973 | 1,505,791 | 134,227,174 | 78,002,821 | 56,224,353 | 33,320,953 | 18,198 | 1,471 | 480 | 27 |
| 153,984,904 | 140,040,933 | 11,774,449 | 353,679 | 1,815,843 | 131,080,914 | 75,978,423 | 55,102,491 | 32,301,993 | 17,819 | 1,389 | 424 | 28 |
| 152,767,610 | 139,183,582 | 11,329,260 | 348,865 | 1,905,903 | 129,700,260 | 74,177,754 | 55,522,506 | 32,563,117 | 16,914 | 1,303 | 424 | 29 |
| 143,626,179 | 132,456,140 | 8,990,516 | 208,643 | 1,970,880 | 117,208,341 | 69,605,736 | 47,602,605 | 22,316,067 | 16,527 | 1,177 | 373 | 30 |

| 被 害 率 の 内 訳 | | | | | | 共 済 事 故 の 種 類 別 内 訳 | | | | | | | | 年 度 |
|-------------|------|-----|--------|-----|-----|---------------------|-----|----|-----|-----|------|---------------|-----|-----|
| 本体(施設、附帯) | | | 施設内農作物 | | | 風害 | 病害 | 虫害 | 水害 | 雪害 | ひょう害 | その他気象 上の原因 | その他 | |
| 戸 数 | 棟 数 | 金 額 | 戸 数 | 棟 数 | 金 額 | | | | | | | | | |
| % | % | % | % | % | % | 棟 | 棟 | 棟 | 棟 | 棟 | 棟 | 棟 | 棟 | |
| 8.6 | 4.3 | 0.6 | 1.0 | 0.6 | 0.2 | 822 | 38 | 10 | | 12 | 26 | — | 111 | 19 |
| 9.2 | 4.8 | 0.7 | 0.6 | 0.3 | 0.1 | 915 | 40 | 10 | | 34 | 36 | — | 42 | 20 |
| 14.3 | 7.7 | 1.6 | 0.9 | 1.0 | 0.2 | 1,204 | 35 | 14 | | 396 | 26 | 129 | 13 | 21 |
| 9.2 | 5.0 | 0.8 | 1.0 | 0.8 | 0.2 | 920 | 104 | 15 | 4 | 99 | 22 | 46 | 18 | 22 |
| 7.3 | 3.9 | 0.7 | 1.2 | 0.9 | 0.3 | 608 | 84 | 9 | 124 | 125 | 26 | 14 | 20 | 23 |
| 28.1 | 18.2 | 2.8 | 1.4 | 0.9 | 0.2 | 4,049 | 55 | 6 | | 19 | 11 | 42 | 13 | 24 |
| 11.6 | 5.9 | 0.8 | 1.0 | 0.7 | 0.1 | 622 | 33 | 10 | 13 | 12 | 7 | 22 | 10 | 25 |
| 8.5 | 4.2 | 0.5 | 0.5 | 0.3 | 0.1 | 761 | 35 | 9 | | 62 | 13 | 25 | 19 | 26 |
| 5.4 | 2.8 | 0.4 | 0.4 | 0.3 | 0.1 | 493 | 35 | 9 | | 66 | 2 | 18 | 12 | 27 |
| 6.5 | 3.6 | 0.5 | 0.3 | 0.2 | 0.0 | 592 | 37 | 5 | | 72 | 2 | 11 | 9 | 28 |
| 17.3 | 9.8 | 1.6 | 0.7 | 0.4 | 0.1 | 1,450 | 20 | 4 | 17 | 292 | 0 | 13 | 18 | 29 |
| 4.4 | 2.3 | 0.3 | 0.4 | 0.3 | 0.0 | 377 | 35 | 4 | 4 | 5 | 1 | 8 | 7 | 30 |

3 平成30年度園芸施設共済引受実績

(1) 組合別引受

| 項目 組合名 | 戸数 | 棟数 | 面積 | 共済価額 | 共済金額 | 共済金額の内訳 | | | | | |
|-----------|------------|-------------|----------------|------------------|-----------------|-----------------|-----------------|---------------|---------------|---------------|--------------|
| | | | | | | 施設 | 附帯 | 内作 | 撤去費用 | 施設復旧 | 附帯復旧 |
| 新潟県組合 | 戸 5,932 | 棟 14,836 | ㎡ 3,491,296 | 千円 11,916,949 | 千円 9,524,976 | 千円 7,350,129 | 千円 1,157,333 | 千円 498,184 | 千円 306,369 | 千円 178,471 | 千円 34,490 |
| 本所 | 3,580 | 8,967 | 2,221,426 | 8,088,742 | 6,465,435 | 4,819,144 | 786,574 | 470,136 | 272,005 | 110,974 | 6,602 |
| 下越支所 | 1,061 | 2,752 | 730,801 | 1,985,199 | 1,586,896 | 1,449,459 | 113,765 | 20,817 | 1,117 | 1,738 | |
| 佐渡支所 | 579 | 1,037 | 134,157 | 358,393 | 286,120 | 261,741 | 7,375 | | 6,330 | 9,909 | 765 |
| 魚沼支所 | 441 | 1,323 | 254,225 | 1,094,757 | 874,978 | 548,283 | 213,985 | 3,687 | 26,435 | 55,465 | 27,123 |
| 上越支所 | 271 | 757 | 150,687 | 389,858 | 311,547 | 271,502 | 35,634 | 3,544 | 482 | 385 | |
| 中越組合 | 1,430 | 3,241 | 610,380 | 1,885,462 | 1,505,849 | 1,173,396 | 45,754 | 69,250 | 69,743 | 135,555 | 12,151 |
| 合計 | 7,362 | 18,077 | 4,101,676 | 13,802,411 | 11,030,825 | 8,523,525 | 1,203,087 | 567,434 | 376,112 | 314,026 | 46,641 |

(2) 組合別・料率区分別引受

| 項目 組合名 | ガラス室Ⅰ類 | | | | ガラス室Ⅱ類 | | | | プラスチックハウスⅡ類 | | | | プラスチックハウスⅢ類 | | | |
|-----------|--------|--------|---------|---------|---------|---------|-----------------|---------------|-------------|-------------|-----------------|-----------------|-------------|---------|--------------|-------------|
| | 戸数 | 棟数 | 共済価額 | 共済金額 | 戸数 | 棟数 | 共済価額 | 共済金額 | 戸数 | 棟数 | 共済価額 | 共済金額 | 戸数 | 棟数 | 共済価額 | 共済金額 |
| 新潟県組合 | 戸 0 | 棟 0 | 千円 0 | 千円 0 | 戸 28 | 棟 33 | 千円 1,044,987 | 千円 835,966 | 戸 5,169 | 棟 13,494 | 千円 7,020,734 | 千円 5,608,997 | 戸 13 | 棟 16 | 千円 11,317 | 千円 9,041 |
| 本所 | | | | | 20 | 22 | 1,003,768 | 802,996 | 3,059 | 8,115 | 4,483,495 | 3,581,928 | 9 | 10 | 8,633 | 6,898 |
| 下越支所 | | | | | 1 | 4 | 13,963 | 11,169 | 921 | 2,469 | 1,314,437 | 1,050,432 | 1 | 1 | 641 | 512 |
| 佐渡支所 | | | | | 4 | 4 | 6,568 | 5,252 | 558 | 1,007 | 314,917 | 251,356 | 3 | 5 | 2,043 | 1,631 |
| 魚沼支所 | | | | | 1 | 1 | 3,437 | 2,749 | 372 | 1,160 | 577,707 | 461,469 | | | | |
| 上越支所 | | | | | 2 | 2 | 17,251 | 13,800 | 259 | 743 | 330,178 | 263,812 | | | | |
| 中越組合 | | | | | 5 | 6 | 10,084 | 8,063 | 1,341 | 3,094 | 1,618,383 | 1,292,310 | | | | |
| 合計 | 0 | 0 | 0 | 0 | 33 | 39 | 1,055,071 | 844,029 | 6,510 | 16,588 | 8,639,117 | 6,901,307 | 13 | 16 | 11,317 | 9,041 |

(3) 種別別引受

| 項目 種別 | ガラス室Ⅰ類 | | | | ガラス室Ⅱ類 | | | | プラスチックハウスⅡ類 | | | | プラスチックハウスⅢ類 | | | |
|----------|--------|----|------|------|--------|----|-----------|---------|-------------|--------|-----------|-----------|-------------|----|--------|-------|
| | 戸数 | 棟数 | 共済価額 | 共済金額 | 戸数 | 棟数 | 共済価額 | 共済金額 | 戸数 | 棟数 | 共済価額 | 共済金額 | 戸数 | 棟数 | 共済価額 | 共済金額 |
| 本体のみ | | | | | 31 | 37 | 1,044,445 | 835,531 | 6,158 | 15,348 | 7,429,954 | 5,935,235 | 12 | 15 | 8,390 | 6,701 |
| 内作一般 | | | | | | | | | 278 | 919 | 895,152 | 715,183 | 1 | 1 | 2,927 | 2,340 |
| 内作事故除外 | | | | | 2 | 2 | 10,626 | 8,498 | 74 | 321 | 314,011 | 250,889 | | | | |
| 合計 | 0 | 0 | 0 | 0 | 33 | 39 | 1,055,071 | 844,029 | 6,510 | 16,588 | 8,639,117 | 6,901,307 | 13 | 16 | 11,317 | 9,041 |

| 共済掛金の内訳 | | | | | 国庫負担額 | 納入保険料 | 施設内農作物 | | | 組合名 |
|-------------|---------------|-----------|---------|-----------------|------------|------------|--------|-------|------|-------|
| 総計 | 本体 (施設、附帯) | 内作 | 撤去費用 | 復旧費用 (施設、附帯) | | | 無 | 一般 | 事故除外 | |
| 円 | 円 | 円 | 円 | 円 | 円 | 円 | 棟 | 棟 | 棟 | |
| 120,478,985 | 111,400,714 | 7,898,777 | 155,511 | 1,023,983 | 58,506,790 | 37,870,510 | 13,566 | 1,021 | 249 | 新潟県組合 |
| 76,304,235 | 68,131,880 | 7,433,343 | 134,465 | 604,547 | 36,630,696 | 24,409,142 | 7,752 | 974 | 241 | 本所 |
| 20,156,231 | 19,755,170 | 383,268 | 1,441 | 16,352 | 10,069,238 | 6,054,641 | 2,717 | 33 | 2 | 下越支所 |
| 7,433,180 | 7,341,124 | | 6,309 | 85,747 | 3,673,423 | 2,272,709 | 1,037 | | | 佐渡支所 |
| 11,404,240 | 11,049,746 | 25,508 | 13,041 | 315,945 | 5,543,773 | 3,579,095 | 1,317 | | 6 | 魚沼支所 |
| 5,181,099 | 5,122,794 | 56,658 | 255 | 1,392 | 2,589,660 | 1,554,923 | 743 | 14 | | 上越支所 |
| 23,147,194 | 21,055,426 | 1,091,739 | 53,132 | 946,897 | 11,098,946 | 9,732,095 | 2,961 | 156 | 124 | 中越組合 |
| 143,626,179 | 132,456,140 | 8,990,516 | 208,643 | 1,970,880 | 69,605,736 | 47,602,605 | 16,527 | 1,177 | 373 | 合計 |

| プラスチックハウスⅣ類 甲 | | | | プラスチックハウスⅣ類 乙 | | | | プラスチックハウスⅤ類 | | | | プラスチックハウスⅥ類 | | | | 合計 | | | |
|---------------|-----|-----------|-----------|---------------|----|---------|---------|-------------|-----|---------|---------|-------------|-----|---------|---------|-------|--------|------------|------------|
| 戸数 | 棟数 | 共済価額 | 共済金額 | 戸数 | 棟数 | 共済価額 | 共済金額 | 戸数 | 棟数 | 共済価額 | 共済金額 | 戸数 | 棟数 | 共済価額 | 共済金額 | 戸数 | 棟数 | 共済価額 | 共済金額 |
| 戸 | 棟 | 千円 | 千円 | 戸 | 棟 | 千円 | 千円 | 戸 | 棟 | 千円 | 千円 | 戸 | 棟 | 千円 | 千円 | 戸 | 棟 | 千円 | 千円 |
| 417 | 749 | 2,442,153 | 1,953,103 | 41 | 77 | 476,370 | 381,030 | 157 | 208 | 735,596 | 588,329 | 107 | 259 | 185,792 | 148,510 | 5,932 | 14,836 | 11,916,949 | 9,524,976 |
| 318 | 572 | 1,775,042 | 1,419,541 | 27 | 48 | 314,367 | 251,451 | 123 | 157 | 465,664 | 372,427 | 24 | 43 | 37,773 | 30,194 | 3,580 | 8,967 | 8,088,742 | 6,465,435 |
| 77 | 140 | 454,923 | 363,859 | 6 | 16 | 70,220 | 56,163 | 11 | 15 | 21,659 | 17,321 | 44 | 107 | 109,356 | 87,440 | 1,061 | 2,752 | 1,985,199 | 1,586,896 |
| 6 | 10 | 14,294 | 11,430 | 1 | 1 | 3,546 | 2,836 | 2 | 2 | 12,575 | 10,059 | 5 | 8 | 4,450 | 3,556 | 579 | 1,037 | 358,393 | 286,120 |
| 16 | 27 | 197,894 | 158,273 | 5 | 10 | 80,416 | 64,324 | 14 | 25 | 203,006 | 162,375 | 33 | 100 | 32,297 | 25,788 | 441 | 1,323 | 1,094,757 | 874,978 |
| | | | | 2 | 2 | 7,821 | 6,256 | 7 | 9 | 32,692 | 26,147 | 1 | 1 | 1,916 | 1,532 | 271 | 757 | 389,858 | 311,547 |
| 42 | 64 | 138,759 | 110,947 | 4 | 7 | 51,085 | 40,860 | 32 | 35 | 55,871 | 44,663 | 6 | 35 | 11,280 | 9,006 | 1,430 | 3,241 | 1,885,462 | 1,505,849 |
| 459 | 813 | 2,580,912 | 2,064,050 | 45 | 84 | 527,455 | 421,890 | 189 | 243 | 791,467 | 632,992 | 113 | 294 | 197,072 | 157,516 | 7,362 | 18,077 | 13,802,411 | 11,030,825 |

| プラスチックハウスⅣ類 甲 | | | | プラスチックハウスⅣ類 乙 | | | | プラスチックハウスⅤ類 | | | | プラスチックハウスⅥ類 | | | | 合計 | | | |
|---------------|-----|-----------|-----------|---------------|----|---------|---------|-------------|-----|---------|---------|-------------|-----|---------|---------|-------|--------|------------|------------|
| 戸数 | 棟数 | 共済価額 | 共済金額 | 戸数 | 棟数 | 共済価額 | 共済金額 | 戸数 | 棟数 | 共済価額 | 共済金額 | 戸数 | 棟数 | 共済価額 | 共済金額 | 戸数 | 棟数 | 共済価額 | 共済金額 |
| 戸 | 棟 | 千円 | 千円 | 戸 | 棟 | 千円 | 千円 | 戸 | 棟 | 千円 | 千円 | 戸 | 棟 | 千円 | 千円 | 戸 | 棟 | 千円 | 千円 |
| 316 | 557 | 1,548,335 | 1,238,278 | 43 | 82 | 498,958 | 399,095 | 173 | 223 | 604,018 | 483,058 | 109 | 265 | 187,729 | 150,059 | 6,842 | 16,527 | 11,321,829 | 9,047,957 |
| 131 | 238 | 959,858 | 767,616 | 2 | 2 | 28,497 | 22,795 | 13 | 17 | 158,276 | 126,601 | | | | | 425 | 1,177 | 2,044,710 | 1,634,535 |
| 12 | 18 | 72,719 | 58,156 | | | | | 3 | 3 | 29,173 | 23,333 | 4 | 29 | 9,343 | 7,457 | 95 | 373 | 435,872 | 348,333 |
| 459 | 813 | 2,580,912 | 2,064,050 | 45 | 84 | 527,455 | 421,890 | 189 | 243 | 791,467 | 632,992 | 113 | 294 | 197,072 | 157,516 | 7,362 | 18,077 | 13,802,411 | 11,030,825 |

(4) 料率区分別引受

| 項目 料率区分 | 組合数 | 引受戸数 | 引受棟数 | 引受面積 | 共済価額 | 共済金額 | 保険金額 | 徴収保険料 | 連合会交付金 | 手持保険料 |
|------------------|-----|-------|--------|----------------|------------|------------|-----------|------------|------------|------------|
| | | 戸 | 棟 | m ² | 千円 | 千円 | 千円 | 円 | 円 | 円 |
| ガラス室Ⅰ類 | | | | | | | | | | |
| ガラス室Ⅱ類 | 2 | 33 | 39 | 33,470 | 1,055,071 | 844,029 | 676,030 | 2,172,129 | -850,586 | 1,321,543 |
| プラスチックハウスⅠ類 | | | | | | | | | | |
| プラスチックハウスⅡ類 | 2 | 6,510 | 16,588 | 3,334,054 | 8,639,117 | 6,901,307 | 5,650,277 | 40,537,591 | 42,148,515 | 82,686,106 |
| プラスチックハウスⅢ類 | 1 | 13 | 16 | 3,438 | 11,317 | 9,041 | 7,233 | 46,759 | 53,187 | 99,946 |
| プラスチックハウスⅣ類 甲 | 2 | 459 | 813 | 431,462 | 2,580,912 | 2,064,050 | 1,662,335 | 2,572,930 | 3,632,251 | 6,205,181 |
| プラスチックハウスⅣ類 乙 | 2 | 45 | 84 | 66,039 | 527,455 | 421,890 | 341,598 | 519,173 | 699,387 | 1,218,560 |
| プラスチックハウスⅤ類 | 2 | 189 | 243 | 86,752 | 791,467 | 632,992 | 510,860 | 585,804 | 847,799 | 1,433,603 |
| プラスチックハウスⅥ類 | 2 | 113 | 294 | 146,461 | 197,072 | 157,516 | 126,913 | 1,168,219 | 759,116 | 1,927,335 |
| 合計 | 2 | 7,362 | 18,077 | 4,101,676 | 13,802,411 | 11,030,825 | 8,975,246 | 47,602,605 | 47,289,669 | 94,892,274 |

(5) 料率区分別・月別引受棟数

| 月 区分 | 4月 | 5月 | 6月 | 7月 | 8月 | 9月 |
|------------------|-------|-----|-----|-----|-----|-----|
| ガラス室Ⅰ類 | | | | | | |
| ガラス室Ⅱ類 | | 3 | 1 | 2 | 3 | 2 |
| プラスチックハウスⅠ類 | | | | | | |
| プラスチックハウスⅡ類 | 2,042 | 359 | 321 | 519 | 579 | 465 |
| プラスチックハウスⅢ類 | 2 | | | | | |
| プラスチックハウスⅣ類 甲 | 38 | 9 | 26 | 21 | 34 | 27 |
| プラスチックハウスⅣ類 乙 | | | 4 | 13 | 1 | 8 |
| プラスチックハウスⅤ類 | 13 | 2 | 1 | 11 | 17 | 16 |
| プラスチックハウスⅥ類 | 23 | 129 | 36 | 71 | 8 | 5 |
| 合計 | 2,121 | 500 | 390 | 638 | 639 | 523 |

(6) 料率区分別・共済責任期間別引受棟数

| 月数 区分 | 12カ月 | 2カ月未満 | 3カ月 | 4カ月 | 5カ月 | 6カ月 |
|------------------|--------|-------|-----|-----|-----|-----|
| ガラス室Ⅰ類 | | | | | | |
| ガラス室Ⅱ類 | 39 | | | | | |
| プラスチックハウスⅠ類 | | | | | | |
| プラスチックハウスⅡ類 | 14,446 | 1,069 | 179 | 120 | 129 | 159 |
| プラスチックハウスⅢ類 | 16 | | | | | |
| プラスチックハウスⅣ類 甲 | 794 | 4 | 1 | 2 | 2 | 1 |
| プラスチックハウスⅣ類 乙 | 84 | | | | | |
| プラスチックハウスⅤ類 | 238 | 2 | | 2 | | |
| プラスチックハウスⅥ類 | 20 | 132 | 29 | 60 | 20 | 28 |
| 合計 | 15,637 | 1,207 | 209 | 184 | 151 | 188 |

単位：棟

| 10月 | 11月 | 12月 | 1月 | 2月 | 3月 | 合計 |
|-------|-------|-------|-----|-----|-------|--------|
| 4 | 4 | 6 | 4 | | 10 | 39 |
| 1,259 | 1,629 | 1,069 | 294 | 828 | 7,224 | 16,588 |
| | 1 | 6 | | 2 | 5 | 16 |
| 44 | 135 | 136 | 28 | 80 | 235 | 813 |
| 7 | 22 | 10 | 2 | 5 | 12 | 84 |
| 19 | 30 | 36 | 14 | 26 | 58 | 243 |
| | | 4 | 2 | 4 | 12 | 294 |
| 1,333 | 1,821 | 1,267 | 344 | 945 | 7,556 | 18,077 |

単位：棟

| 7カ月 | 8カ月 | 9カ月 | 10カ月 | 11カ月 | 合計 |
|-----|-----|-----|------|------|--------|
| | | | | | 39 |
| 182 | 122 | 53 | 35 | 94 | 16,588 |
| | | | | | 16 |
| 2 | 1 | 4 | 1 | 1 | 813 |
| | | | | | 84 |
| | | 1 | | | 243 |
| 1 | 2 | | | 2 | 294 |
| 185 | 125 | 58 | 36 | 97 | 18,077 |

4 平成30年度園芸施設共済損害評価実績

(1) 組合別被害

| 組合名 | 項目 | 戸数 | 棟数 | 被害額 | 支払共済金 | 支払保険金 | 再保険金 | 共済事故の種類別棟数 | | | | | | | |
|-------|------|-----|-----|------------|------------|------------|-----------|------------|----|----|----|----|------|-------|-----|
| | | | | | | | | 風害 | 病害 | 虫害 | 水害 | 雪害 | ひょう害 | その他気象 | その他 |
| 新潟県組合 | | 戸 | 棟 | 円 | 円 | 円 | 円 | | | | | | | | |
| | 本所 | 138 | 187 | 19,203,706 | 15,346,172 | 12,276,865 | 1,508,997 | 135 | 35 | 4 | 4 | 4 | 1 | 8 | 7 |
| | 下越支所 | 67 | 86 | 10,015,407 | 8,007,573 | 6,967,609 | 1,392,820 | 83 | | | | 2 | | | 1 |
| | 佐渡支所 | 52 | 65 | 4,939,614 | 3,938,554 | 3,292,501 | 799,032 | 64 | | | | | 1 | | |
| | 魚沼支所 | 38 | 52 | 6,355,923 | 5,078,271 | 4,344,023 | 689,515 | 46 | | | | 2 | | 3 | 1 |
| | 上越支所 | 8 | 8 | 334,861 | 267,598 | 220,655 | | 7 | | | | | | | 1 |
| 中越組合 | | 41 | 43 | 3,605,122 | 2,878,994 | 2,591,079 | 708,032 | 42 | | | | 1 | | | |
| 合計 | | 344 | 441 | 44,454,633 | 35,517,162 | 29,692,732 | 5,098,396 | 377 | 35 | 4 | 4 | 5 | 1 | 8 | 7 |

(2) 種別別被害

| 種別 | 項目 | 戸数 | 棟数 | 被害額 | 支払共済金 | 支払保険金 | 再保険金 | 共済事故の種類別棟数 | | | | | | | |
|--------|----|-----|-----|------------|------------|------------|-----------|------------|----|----|----|----|------|-------|-----|
| | | | | | | | | 風害 | 病害 | 虫害 | 水害 | 雪害 | ひょう害 | その他気象 | その他 |
| 本体のみ | | 295 | 359 | 34,570,581 | 27,619,174 | 23,145,113 | 4,313,502 | 339 | | | | 5 | 1 | 7 | 7 |
| 内作一般 | | 39 | 66 | 7,739,482 | 6,185,005 | 5,104,473 | 509,934 | 22 | 35 | 4 | 4 | | | 1 | |
| 内作事故除外 | | 10 | 16 | 2,144,570 | 1,712,983 | 1,443,146 | 274,960 | 16 | | | | | | | |
| 合計 | | 344 | 441 | 44,454,633 | 35,517,162 | 29,692,732 | 5,098,396 | 377 | 35 | 4 | 4 | 5 | 1 | 8 | 7 |

(3) 月別被害

| 事故月 | 項目 | 戸数 | 棟数 | 被害額 | 支払共済金 | 支払保険金 | 再保険金 | 共済事故の種類別棟数 | | | | | | | |
|-------|-------|-----|-----|------------|------------|------------|-----------|------------|----|----|----|----|------|-------|-----|
| | | | | | | | | 風害 | 病害 | 虫害 | 水害 | 雪害 | ひょう害 | その他気象 | その他 |
| 30年4月 | | 戸 | 棟 | 円 | 円 | 円 | 円 | | | | | | | | |
| | 4月 | 13 | 13 | 1,564,074 | 1,249,166 | 1,021,895 | 376,335 | 10 | | 1 | | | | | 2 |
| | 5月 | 8 | 8 | 990,557 | 792,161 | 690,787 | | 4 | | | | | | 3 | 1 |
| | 6月 | 5 | 13 | 807,388 | 645,214 | 523,098 | | 9 | 4 | | | | | | |
| | 7月 | 5 | 6 | 907,924 | 725,565 | 589,497 | 209,345 | 5 | 1 | | | | | | |
| | 8月 | 6 | 6 | 1,166,789 | 933,321 | 755,329 | | 1 | 2 | | 1 | | | 1 | 1 |
| | 9月 | 168 | 224 | 21,818,840 | 17,434,998 | 14,817,019 | 2,357,618 | 205 | 14 | | 3 | | | | 2 |
| | 10月 | 58 | 78 | 5,933,376 | 4,733,483 | 3,877,235 | 362,045 | 63 | 14 | 1 | | | | | |
| | 11月 | 4 | 4 | 259,834 | 207,559 | 166,046 | 10,521 | 2 | | 2 | | | | | |
| | 12月 | 11 | 16 | 2,612,915 | 2,089,335 | 1,682,481 | 339,683 | 12 | | | | 2 | | | 2 |
| | 31年1月 | 7 | 10 | 1,002,042 | 800,638 | 647,583 | 76,457 | 9 | | | | | | | 1 |
| | 2月 | 5 | 6 | 394,530 | 314,852 | 261,221 | | 5 | | | | | | | 1 |
| | 3月 | 54 | 57 | 6,996,364 | 5,590,870 | 4,660,541 | 1,366,392 | 52 | | | | 3 | 1 | 1 | 1 |
| 合計 | | 344 | 441 | 44,454,633 | 35,517,162 | 29,692,732 | 5,098,396 | 377 | 35 | 4 | 4 | 5 | 1 | 8 | 7 |

(4) 料率区分別被害

| 区分 | 項目 | 戸数 | 棟数 | 被害額 | 支払共済金 | 支払保険金 | 再保険金 | 共済事故の種類別棟数 | | | | | | | |
|---------------|----|-----|-----|------------|------------|------------|-----------|------------|----|----|----|----|------|-------|-----|
| | | | | | | | | 風害 | 病害 | 虫害 | 水害 | 雪害 | ひょう害 | その他気象 | その他 |
| ガラス室I類 | | 戸 | 棟 | 円 | 円 | 円 | 円 | | | | | | | | |
| ガラス室II類 | | 1 | 1 | 121,030 | 96,824 | 77,459 | | | | | | | | | 1 |
| プラスチックハウスI類 | | | | | | | | | | | | | | | |
| プラスチックハウスII類 | | 287 | 367 | 34,167,348 | 27,290,089 | 22,817,293 | 4,824,719 | 317 | 29 | 2 | 3 | 5 | 1 | 5 | 5 |
| プラスチックハウスIII類 | | 1 | 1 | 46,588 | 37,037 | 33,333 | | 1 | | | | | | | |
| プラスチックハウスIV類甲 | | 28 | 31 | 5,235,444 | 4,188,238 | 3,532,736 | | 19 | 6 | 2 | 1 | | | 2 | 1 |
| プラスチックハウスIV類乙 | | 3 | 3 | 752,456 | 601,963 | 541,766 | | 2 | | | | | | 1 | |
| プラスチックハウスV類 | | 8 | 8 | 819,007 | 655,171 | 552,224 | | 8 | | | | | | | |
| プラスチックハウスVI類 | | 16 | 30 | 3,312,760 | 2,647,840 | 2,137,921 | 273,677 | 30 | | | | | | | |
| 合計 | | 344 | 441 | 44,454,633 | 35,517,162 | 29,692,732 | 5,098,396 | 377 | 35 | 4 | 4 | 5 | 1 | 8 | 7 |

5 平成30年度園芸施設共済市町村別事業成績


| 市町村等名 | 項目 | | 引受棟数 | 引受面積 | 棟数 引受率 | 共済金額 | 被害戸数 | 被害棟数 | 支払共済金 | 戸数 被害率 | 棟数 被害率 | 金額 被害率 |
|---------------|---------------|--------------|---------------|------------------|-------------|-------------------|------------|------------|-------------------|------------|------------|------------|
| | 有資格棟数 | 引受戸数 | | | | | | | | | | |
| | 棟 | 戸 | 棟 | ㎡ | % | 千円 | 戸 | 棟 | 円 | % | % | % |
| 新潟県組合計 | 18,043 | 5,932 | 14,836 | 3,491,296 | 82.2 | 9,524,976 | 303 | 398 | 32,638,168 | 5.1 | 2.7 | 0.3 |
| 本所計 | 11,227 | 3,580 | 8,967 | 2,221,426 | 79.9 | 6,465,435 | 138 | 187 | 15,346,172 | 3.9 | 2.1 | 0.2 |
| 新潟市(豊栄地区除く) | 9,194 | 2,900 | 7,263 | 1,884,723 | 79.0 | 5,695,360 | 123 | 172 | 14,539,321 | 4.2 | 2.4 | 0.3 |
| 五泉市 | 1,106 | 331 | 888 | 168,206 | 80.3 | 299,050 | 10 | 10 | 373,085 | 3.0 | 1.1 | 0.1 |
| 阿賀町 | 70 | 21 | 70 | 14,596 | 100.0 | 34,570 | 2 | 2 | 236,694 | 9.5 | 2.9 | 0.7 |
| 燕市 | 704 | 275 | 616 | 124,326 | 87.5 | 371,797 | 2 | 2 | 169,736 | 0.7 | 0.3 | 0.0 |
| 弥彦村 | 153 | 53 | 130 | 29,575 | 85.0 | 64,658 | 1 | 1 | 27,336 | 1.9 | 0.8 | 0.0 |
| 下越支所計 | 3,331 | 1,061 | 2,752 | 730,801 | 82.6 | 1,586,896 | 67 | 86 | 8,007,573 | 6.3 | 3.1 | 0.5 |
| 新発田市 | 1,051 | 279 | 904 | 223,237 | 86.0 | 474,567 | 30 | 44 | 4,171,168 | 10.8 | 4.9 | 0.9 |
| 聖籠町 | 204 | 62 | 171 | 95,856 | 83.8 | 131,562 | 11 | 15 | 1,493,259 | 17.7 | 8.8 | 1.1 |
| 胎内市 | 367 | 106 | 280 | 70,778 | 76.3 | 134,079 | 5 | 5 | 214,781 | 4.7 | 1.8 | 0.2 |
| 阿賀野市 | 521 | 232 | 487 | 86,837 | 93.5 | 186,214 | 5 | 5 | 189,217 | 2.2 | 1.0 | 0.1 |
| 新潟市(豊栄地区) | 645 | 204 | 471 | 142,351 | 73.0 | 378,393 | 11 | 11 | 1,121,857 | 5.4 | 2.3 | 0.3 |
| 村上市 | 529 | 167 | 421 | 104,487 | 79.6 | 267,637 | 5 | 6 | 817,291 | 3.0 | 1.4 | 0.3 |
| 関川村 | 14 | 11 | 18 | 7,255 | 128.6 | 14,444 | | | | 0.0 | 0.0 | 0.0 |
| 佐渡支所計 | 1,132 | 579 | 1,037 | 134,157 | 91.6 | 286,120 | 52 | 65 | 3,938,554 | 9.0 | 6.3 | 1.4 |
| 佐渡市 | 1,132 | 579 | 1,037 | 134,157 | 91.6 | 286,120 | 52 | 65 | 3,938,554 | 9.0 | 6.3 | 1.4 |
| 魚沼支所計 | 1,359 | 441 | 1,323 | 254,225 | 97.4 | 874,978 | 38 | 52 | 5,078,271 | 8.6 | 3.9 | 0.6 |
| 小千谷市 | 215 | 93 | 212 | 40,907 | 98.6 | 78,964 | 3 | 3 | 196,182 | 3.2 | 1.4 | 0.2 |
| 魚沼市 | 310 | 106 | 294 | 66,254 | 94.8 | 342,753 | 10 | 15 | 1,366,069 | 9.4 | 5.1 | 0.4 |
| 南魚沼市 | 433 | 133 | 411 | 70,606 | 94.9 | 249,409 | 14 | 18 | 1,847,363 | 10.5 | 4.4 | 0.7 |
| 湯沢町 | 25 | 5 | 25 | 4,585 | 100.0 | 5,621 | 1 | 2 | 520,557 | 20.0 | 8.0 | 9.3 |
| 十日町市 | 345 | 89 | 348 | 63,091 | 100.9 | 136,747 | 6 | 10 | 681,536 | 6.7 | 2.9 | 0.5 |
| 津南町 | 31 | 15 | 33 | 8,782 | 106.5 | 61,484 | 4 | 4 | 466,564 | 26.7 | 12.1 | 0.8 |
| 上越支所計 | 994 | 271 | 757 | 150,687 | 76.2 | 311,547 | 8 | 8 | 267,598 | 3.0 | 1.1 | 0.1 |
| 上越市 | 610 | 171 | 439 | 94,657 | 72.0 | 211,444 | 6 | 6 | 207,884 | 3.5 | 1.4 | 0.1 |
| 妙高市 | 122 | 20 | 92 | 14,866 | 75.4 | 26,908 | | | | 0.0 | 0.0 | 0.0 |
| 糸魚川市 | 262 | 80 | 226 | 41,164 | 86.3 | 73,195 | 2 | 2 | 59,714 | 2.5 | 0.9 | 0.1 |
| 中越組合計 | 4,236 | 1,430 | 3,241 | 610,380 | 76.5 | 1,505,849 | 41 | 43 | 2,878,994 | 2.9 | 1.3 | 0.2 |
| 長岡市 | 1,915 | 637 | 1,531 | 282,283 | 79.9 | 723,740 | 17 | 19 | 1,021,745 | 2.7 | 1.2 | 0.1 |
| 三条市 | 957 | 325 | 726 | 145,992 | 75.9 | 308,465 | 9 | 9 | 340,489 | 2.8 | 1.2 | 0.1 |
| 加茂市 | 262 | 89 | 164 | 36,770 | 62.6 | 98,295 | 6 | 6 | 672,732 | 6.7 | 3.7 | 0.7 |
| 田上町 | 276 | 91 | 183 | 39,801 | 66.3 | 116,302 | 8 | 8 | 798,429 | 8.8 | 4.4 | 0.7 |
| 見附市 | 300 | 113 | 231 | 34,701 | 77.0 | 87,476 | | | | 0.0 | 0.0 | 0.0 |
| 出雲崎町 | 48 | 19 | 46 | 5,664 | 95.8 | 9,842 | | | | 0.0 | 0.0 | 0.0 |
| 柏崎市 | 435 | 136 | 329 | 60,251 | 75.6 | 149,894 | 1 | 1 | 45,599 | 0.7 | 0.3 | 0.0 |
| 刈羽村 | 43 | 20 | 31 | 4,918 | 72.1 | 11,835 | | | | 0.0 | 0.0 | 0.0 |
| 県計 | 22,279 | 7,362 | 18,077 | 4,101,676 | 81.1 | 11,030,825 | 344 | 441 | 35,517,162 | 4.7 | 2.4 | 0.3 |

注)1 棟数引受率が100%を越えている場合は、短期引受等による。

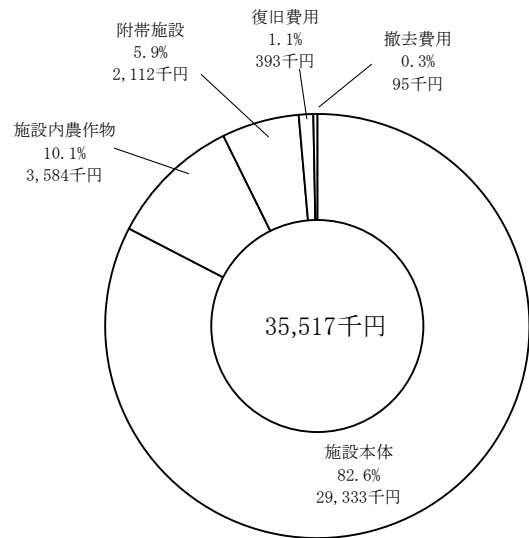
注)2 有資格棟数の調査基準年月日は、平成30年9月30日

6 参 考

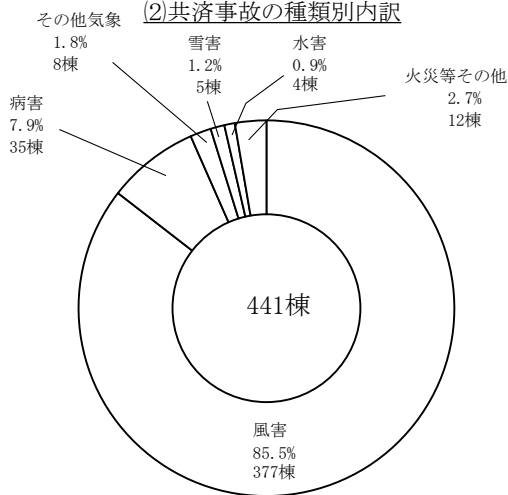
(1) 支払共済金の内訳



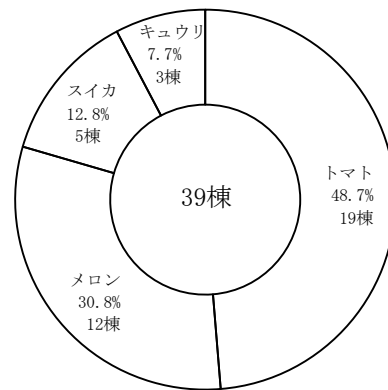
(3) 共済目的別支払共済金の内訳



(2) 共済事故の種類別内訳



(4) 病虫害の作物別内訳



平成30年度園芸施設共済組合別収支状況

単位：円

| 組合名 | 農家負担 | 責任準備金 | 支払備金 | 還付 | 保険金収入合計 | 支払共済金 | 納入保険料 | 責任準備金 | 支払備金 | 還付 | 支出合計 | 平成30年度 単年度収支 | |
|-------|------------|------------|-----------|--------|------------|-------------|------------|------------|------------|---------|--------|-----------------|------------|
| | 共済掛金 | 戻入 | 戻入 | 収入金 | | | | 繰入 | 繰入 | 支払金 | | | |
| 新潟県組合 | 61,972,195 | 14,015,020 | 1,456,567 | 12,047 | 29,583,590 | 107,039,419 | 35,708,869 | 37,870,510 | 15,708,293 | 117,472 | 20,075 | 89,425,219 | 17,614,200 |
| 中越組合 | 12,048,248 | 1,579,580 | 524,400 | 3,077 | 3,693,892 | 17,849,197 | 4,104,341 | 9,732,095 | 1,504,846 | 66,100 | 3,844 | 15,411,226 | 2,437,971 |
| 合計 | 74,020,443 | 15,594,600 | 1,980,967 | 15,124 | 33,277,482 | 124,888,616 | 39,813,210 | 47,602,605 | 17,213,139 | 183,572 | 23,919 | 104,836,445 | 20,052,171 |



備えの種を
まこう。